



СОГЛАСОВАНО

УТВЕРЖДАЮ

Председателем наблюдательного  
Совета ГАУ «СРЦН Ачитского  
района»

Директор ГАУ «СРЦН Ачитского  
района»

  
Н.Н. Густокашина  
(подпись) (расшифровка подписи)

(наименование должности лица, утверждающего  
документ)  
  
Н.В.Кинева  
(подпись) (расшифровка подписи)

*Принято 17 от 01.03.19*

*01 марта 20 19 г.*

## ОТЧЕТ

о результатах деятельности государственного автономного учреждения  
социального обслуживания Свердловской области и об использовании  
закрепленного за ним государственного имущества  
государственное автономное учреждение социального обслуживания  
Свердловской области «Социально-реабилитационный центр для  
несовершеннолетних Ачитского района»  
(наименование государственного учреждения Свердловской области)  
за период с 1 января 2018 года по 31 декабря 2018 года

## Раздел 1. Общие сведения об учреждении

Полное наименование государственного учреждения	государственное автономное учреждение социального обслуживания Свердловской области «социально-реабилитационный центр для несовершеннолетних Ачитского района»
Реквизиты правового акта, в соответствии с которым создано государственное учреждение	Постановление Правительства Свердловской области № 937-ПП от 29.12.2016г «О создании государственного автономного учреждения социального обслуживания Свердловской области «социально-реабилитационный центр для несовершеннолетних Ачитского района» путем изменения типа существующего государственного бюджетного учреждения социального обслуживания населения Свердловской области «социально-реабилитационный центр для несовершеннолетних Ачитского района»
Юридический адрес учреждения	623230.Свердловская область, Ачитский район, поселок городского типа Ачит, улица Строителей, 5
Наименование органа, осуществляющего функции и полномочия учредителя	Министерство социальной политики Свердловской области
Руководитель (должность, фамилия, имя, отчество)	Директор Кинева Наталья Владимировна
Срок действия трудового договора с руководителем: начало окончание	10.12.2018г 10.12.2023г

1.1. Перечень основных видов деятельности, иных видов деятельности, осуществляемых в году, предшествующему отчетному, в отчетном году, в соответствии с его учредительными документами

№ п/п	Код ОКВЭД	Вид деятельности, 2017 г, 2018 г
Основные виды деятельности Учреждения		
	87.90	Деятельность по уходу с обеспечением проживания прочая
Иные виды деятельности, не являющиеся основными		
	85.11	Образование дошкольное
	85.41	Образование дополнительное детей и взрослых
	86	Деятельность в области здравоохранения
	88.10	Предоставление социальных услуг без обеспечения проживания престарелым и инвалидам
	88.91	Предоставление услуг по дневному уходу за детьми
	93.29.9	Деятельность зрелищно-развлекательная прочая, не включенная в другие группировки
	96.02	Предоставление услуг парикмахерскими и салонами красоты

1.2. Перечень услуг (работ), которые оказываются потребителям за плату в случаях, предусмотренных нормативными правовыми (правовыми) актами, с указанием потребителей указанных услуг (работ)

№ п/п	Наименование услуги (работы)	Категории потребителей услуги (работы)	Нормативный правовой (правовой) акт
1	2	3	4

1.3. Перечень разрешительных документов, на основании которых учреждение осуществляет деятельность (свидетельство о государственной регистрации учреждения, лицензии и другие разрешительные документы) в году, предшествующем отчетному, в отчетном году

№ п/п	Наименование документа	Реквизиты документа (№ и дата)	Срок действия документа
1	2	3	4
1	Свидетельство о государственной регистрации юридического лица	VI-АИ № 1165172 от 27.12.2002г	бессрочно
2	Лицензия на осуществление медицинской деятельности	ЛО-66-01-004862 от 04 августа 2017г.	бессрочно
3	Лицензия на осуществление образовательной деятельности	19870 от 10 декабря 2018г.	бессрочно

#### 1.4. Сведения о количестве штатных единиц учреждения

Категория сотрудников	Количество штатных единиц (единиц)		Фактическая численность (человек)		Количество сотрудников, имеющих высшее образование (человек)		Количество сотрудников, имеющих среднее специальное образование (человек)		Количество сотрудников, не имеющих профессионального образования (человек)		Причины изменения количества штатных единиц
	на начало года	на конец года	на начало года	на конец года	на начало года	на конец года	на начало года	на конец года	на начало года	на конец года	
1	2	3	4	5	6	7	8	9	10	11	12
Руководитель	1	1	1	1	1	1					
Главный бухгалтер	1	1	1	1	1	1					
Заместитель директора	2	2	2	2	2	2					
Руководитель структурного подразделения	3	3	3	3	3	3					
Врач	1	1	1	1	1	1					
Средний мед. персонал	4,5	4,5	5	5			5	5			
Прочий персонал	53,5	54,5	45	50	25	19	15	17	5	14	Введение ставки при производств. необходимости

#### 1.5. Средняя заработная плата сотрудников учреждения

Наименование показателя	Значение показателя	
	Год, предшествующий отчетному	Отчетный год
1	2	3
Средняя (годовая) заработная плата, рублей	24886.64	26442.87

#### 1.6. Состав наблюдательного совета государственного автономного учреждения

Состав наблюдательного совета государственного автономного учреждения Свердловской области в году, предшествующем отчетному		
№ п/п	Фамилия, имя, отчество	Должность
1	2	3

Состав наблюдательного совета государственного автономного учреждения в отчетном году		
№ п/п	Фамилия, имя, отчество	Должность
1	2	3
1	Валеева Галина Валентиновна	Заместитель председателя местного отделения общественной организации ветеранов войны, труда, боевых действий, государственной службы, пенсионеров Ачитского городского округа.
2	Густокашина Галина Николаевна	Ветеран труда Свердловской области
3	Панова Светлана Габдулахатовна	Педагог-психолог государственного автономного учреждения социального обслуживания Свердловской области «Социально-реабилитационный центр для несовершеннолетних Ачитского района»
4	Пенкина Екатерина Николаевна	Ведущий специалист отдела ведения реестра департамента по управлению государственным имуществом, предприятиями и учреждениями Министерства по управлению государственным имуществом Свердловской области
5	Стоякина Мария Викторовна	Ведущий специалист отдела организации и контроля деятельности по опеке и попечительству Министерства социальной политики Свердловской области.
6	Щербакова Алевтина Евгеньевна	Воспитатель государственного автономного учреждения социального обслуживания Свердловской области «Социально-реабилитационный центр для несовершеннолетних Ачитского района»

## Раздел 2. Результат деятельности учреждения

### 2.1. Сведения о балансовой (остаточной) стоимости нефинансовых активов (в рублях в части показателей, имеющих денежное выражение)

Номер строки	Наименование показателей	Значение показателя (рублей)		Изменение, %	Примечание
		за год, предшествующий отчетному	за отчетный год		
1	2	3	4	5	
1.	Балансовая стоимость	20 590 708,57	21 910 333,58	1,06	Приобретение НФА
2.	Остаточная стоимость	2 087 667,93	1 763 388,73	0,84	Начислена амортизация

2.2. Общая сумма выставленных требований в возмещение ущерба по недостачам и хищениям материальных ценностей, денежных средств, а также от порчи материальных ценностей (установлено за год) – 0,00 рублей.

2.3. Изменения (увеличение, уменьшение) дебиторской и кредиторской задолженности учреждения в разрезе поступлений (выплат), предусмотренных

Планом финансово-хозяйственной деятельности государственного учреждения (далее – План) относительно предыдущего отчетного года (в процентах) с указанием причин образования просроченной кредиторской задолженности, а также дебиторской задолженности, нереальной к взысканию, в том числе по видам финансового обеспечения, а также дебиторской задолженности, нереальной к взысканию, в том числе по видам финансового обеспечения (в рублях в части показателей, имеющих денежное выражение)

Номер строки	Наименование показателей	Значение показателя		Изменение, %	Примечание
		за год, предшествующий отчетному	за отчетный год		
1	2	3	4	5	6
1.	Дебиторская задолженность в разрезе поступлений (выплат), всего (стр.2+стр.3):	156 714,84	83 767 113,16		
2.	Дебиторская задолженность по доходам:		83 704 629,00	100	
2.1.	Дебиторская задолженность по доходам, начисленным за счет субсидии на финансовое обеспечение выполнения государственного задания		83 704 629,00	100	
2.2.	Дебиторская задолженность по доходам, полученным за счет целевых субсидий				
2.3.	Дебиторская задолженность по доходам, полученным за счет поступлений от оказания услуг (выполнения работ) на платной основе, от иной приносящей доход деятельности, грантов				
3.	Дебиторская задолженность по выданным авансам, всего:	156 714,84	62 484,16	40	
	в том числе:				
	по оплате труда				
	по начислениям на выплаты по оплате труда	121 921,96	44 289,93	36	
	по прочим выплатам				
	по социальным и иным выплатам населению				
	по услугам связи				

1	2	3	4	5	6
	по транспортным услугам				
	по коммунальным услугам	24 129,35	7 727,84	32	
	по работам, услугам по содержанию имущества				
	по прочим работам, услугам				
	по прочим расходам, в том числе по налогам, сборам и иным платежам				
	по приобретению основных средств				
	по приобретению материальных запасов	10 663,53	10 466,39	98	
4.	Дебиторская задолженность, нереальная к взысканию				
5.	Кредиторская задолженность по расчетам – всего,	32 299,00	54 977,75	170	
	в том числе:				
	по оплате труда				
	по начислениям на выплаты по оплате труда				
	по прочим выплатам				
	по социальным и иным выплатам населению				
	по услугам связи		2 391,11	100	
	по транспортным услугам				
	по коммунальным услугам				
	по арендной плате				
	по работам, услугам по содержанию имущества				
	по прочим работам, услугам				
	по прочим расходам, в том числе по налогам, сборам и иным платежам	32 299,00	31 575,00	98	
	по приобретению основных средств				
	по приобретению материальных		21 011,64	100	

1	2	3	4	5	6
	запасов				
6.	Просроченная кредиторская задолженность, итого:				

При отсутствии числовых значений строки не заполняются.

#### 2.4. Суммы доходов, полученных учреждением от оказания платных услуг (выполнения работ)

Номер строки	Наименование услуги (работы)	Суммы доходов, полученных от оказания (выполнения) платных услуг (работ), рублей
1	2	3

#### 2.5. Сведения об исполнении государственного задания на оказание государственных услуг (выполнение работ) за отчетный финансовый год

Номер строки	Наименование услуги (работы) в соответствии с доведенным государственным заданием	Объем предоставляемых государственных услуг за год, предшествующий отчетному, в натуральных показателях		Объем финансового обеспечения за год, предшествующий отчетному, рублей	
		задание	информация об исполнении	план	факт
1	2	3	4	5	6
2	Предоставление социального обслуживания в стационарной форме, включая оказание социально-бытовых услуг, социально-медицинских услуг, социально-психологических услуг, социально-педагогических услуг, социально-трудовых услуг, социально-правовых услуг, услуг в целях повышения коммуникативного потенциала получателей социальных услуг, имеющих ограничения жизнедеятельности, в том числе детей-инвалидов	14	14	9117483,31	9040306,04
3	Предоставление социального обслуживания в полустационарной форме, включая оказание	3300	3300	14345587,36	14207105,97

	социально-бытовых услуг, социально-медицинских услуг, социально-психологических услуг, социально-педагогических услуг, социально-трудовых услуг, социально-правовых услуг, услуг в целях повышения коммуникативного потенциала получателей социальных услуг, имеющих ограничения жизнедеятельности, в том числе детей-инвалидов, срочных социальных услуг				
4	Предоставление социального обслуживания в форме на дому, включая оказание социально-бытовых услуг, социально-медицинских услуг, социально-психологических услуг, социально-педагогических услуг, социально-трудовых услуг, социально-правовых услуг, услуг в целях повышения коммуникативного потенциала получателей социальных услуг, имеющих ограничения жизнедеятельности, в том числе детей-инвалидов, срочных социальных услуг	10	10	371800,33	368314,09

Номер строки	Наименование услуги (работы) в соответствии с доведенным государственным заданием	Объем предоставляемых государственных услуг за отчетный год, в натуральных показателях		Объем финансового обеспечения за отчетный год, рублей	
		задание	информация об исполнении	план	факт
1	2	3	4	5	6
1	Предоставление социального обслуживания в стационарной форме, включая оказание социально-бытовых услуг, социально-медицинских услуг, социально-психологических услуг, социально-педагогических услуг, социально-трудовых услуг, социально-правовых услуг, услуг в целях повышения коммуникативного потенциала получателей социальных услуг, имеющих ограничения жизнедеятельности, в том числе детей-инвалидов	14	14	10030514,46	10745931,09
2	Предоставление социального обслуживания в полустационарной	3050	3050	15228289,58	14424237,19





2.7. Общее количество потребителей, воспользовавшихся услугами (работами) учреждения

Номер строки	Наименование услуги (работы) в соответствии с доведенным государственным заданием	Общее количество потребителей по всем видам услуг, человек		Количество потребителей, воспользовавшихся бесплатными услугами (работами), человек		Количество потребителей, воспользовавшихся частично платными услугами (работами), человек		Количество потребителей, воспользовавшихся полностью платными услугами (работами), человек	
		за год, предшествующий отчетному	за отчетный год	за год, предшествующий отчетному	за отчетный год	за год, предшествующий отчетному	за отчетный год	за год, предшествующий отчетному	за отчетный год
1	2	3	4	5	6	7	8	9	10
1	Предоставление социального обслуживания в стационарной форме, включая оказание социально-бытовых услуг, социально-медицинских услуг, социально-психологических услуг, социально-педагогических услуг, социально-трудовых услуг, социально-правовых услуг, услуг в целях повышения коммуникативного потенциала получателей социальных услуг, имеющих ограничения жизнедеятельности, в том числе детей-инвалидов	176	252	176	252	0	0	0	0
2	Предоставление социального обслуживания в полустационарной форме, включая оказание социально-бытовых услуг, социально-медицинских услуг, социально-психологических услуг, социально-педагогических услуг, социально-трудовых услуг, социально-правовых услуг, услуг в целях повышения коммуникативного потенциала получателей социальных услуг,	3300	4974	3300	4974	0	0	0	0

	имеющих ограничения жизнедеятельности. в том числе детей-инвалидов, срочных социальных услуг								
3	Предоставление социального обслуживания в форме на дому, включая оказание социально-бытовых услуг, социально-медицинских услуг, социально-психологических услуг, социально-педагогических услуг, социально-трудовых услуг, социально-правовых услуг, услуг в целях повышения коммуникативного потенциала получателей социальных услуг, имеющих ограничения жизнедеятельности, в том числе детей-инвалидов, срочных социальных услуг	120	120	120	120	0	0	0	0
	Всего	3596	5346	3596	5346	0	0	0	0

2.8. Сведения о количестве жалоб потребителей и принятых по результатам их рассмотрения мерах

Номер строки	Количество жалоб потребителей	Информация о принятых мерах по результатам рассмотрения жалоб потребителей
1	2	3

## 2.9. Суммы кассовых и плановых поступлений и выплат, предусмотренных Планом

Наименование показателя	Код по бюджетной классификации Российской Федерации, код целевой субсидии	Суммы плановых поступлений и выплат							Суммы кассовых поступлений (с учетом возвратов) и выплат (с учетом восстановленных кассовых выплат)							Исполнение, %	Примечание
		Всего	в том числе:						Всего	в том числе:							
			субсидия на финансовое обеспечение выполнения государственного задания	Целевые субсидии	поступления от оказания услуг (выполнения работ) на платной основе и от иной приносящей доход деятельности, в том числе:					субсидия на финансовое обеспечение выполнения государственного задания	Целевые субсидии	поступления от оказания услуг (выполнения работ) на платной основе и от иной приносящей доход деятельности, в том числе:					
					в рамках государственного задания, установленного учреждению	за рамками государственного задания, установленного учреждению	от иной приносящей доход деятельности	гранты					в рамках государственного задания, установленного учреждению	за рамками государственного задания, установленного учреждению	от иной приносящей доход деятельности	гранты	
1	2	3	4	5	6	7	8	9	10	11	12	13	14	15	16	17	18
Поступления от доходов, всего:	X	28038452,20	25823340,00	1415112,20	0,00	0,00	800000,00	0,00	28038452,20	25823340,00	1415112,20	0,00	0,00	800000,00	0,00	100	
в том числе: доходы от собственности (указать какие)		0,00	X	X	X	X	0,00	X	0,00	X	X	X	X	0,00	X	0,00	
доходы от оказания услуг, работ	130	25823340,00	25823340,00	X	0,00	0,00	0,00	X	25823340,00	25823340,00	X	0,00	0,00	0,00	X	100	
доходы от штрафов, пеней, иных сумм принудительного изъятия		0,00	X	X	X	X	0,00	X	0,00	X	X	X	X	0,00	X	0,00	
прочие доходы	180	2215112,20	0,00	1415112,20	0,00	0,00	800000,00	0,00	2215112,20	0,00	1415112,20	0,00	0,00	800000,00	0,00	100	
в том числе: пожертвования		0,00	X	X	X	X	800000,00	X	0,00	X	X	X	X	800000,00	X	0,00	
гранты		0,00	X	X	X	X	X		0,00	X	X	X	X	X	0,00	0,00	

1	2	3	4	5	6	7	8	9	10	11	12	13	14	15	16	17	18
доходы от операций с активами		0,00	X	X	X	X	0,00	X	0,00	X	X	X	X	0,00	X	0,00	
в том числе: доходы от сдачи металлолома		0,00	X	X	X	X	0,00	X	0,00	X	X	X	X	0,00	X	0,00	
иные субсидии, предоставленные из бюджета (в соответствии с заключенным соглашением о предоставлении субсидий на иные цели.)	180	1415112,20	X	1415112,20	X	X	X	X	1415112,20	X	1415112,20	X	X	X	X	100	
в том числе: приобретение реоб и абилитац. оборудования, кап ремонт, комп безопасность		1415112,20	X	1415112,20	X	X	X	X	1415112,20	X	1415112,20	X	X	X	X	0,00	
Поступление финансовых активов, всего	119 213	0,00	0,00	0,00	0,00	0,00	0,00	0,00	193295,59	193295,59	0,00	0,00	0,00	0,00	0,00	100	
в том числе: прочие поступления	119 213	0,00	0,00	0,00	0,00	0,00	0,00	0,00	193295,59	193295,59	0,00	0,00	0,00	0,00	0,00	100	
выплаты по расходам, всего:		28182522,20	25914772,27	1467749,93	0,00	0,00	800000,00	0,00	27898757,37	25645295,84	1453461,53	0,00	0,00	800000,00	0,00	99	
в том числе: на выплаты персоналу всего	210	22360429,75	22360429,75	0,00	0,00	0,00	0,00	0,00	22091578,41	22091578,41	0,00	0,00	0,00	0,00	0,00	99	
из них: оплата труда	111 211	17094442,82	17094442,82	X	0,00	0,00	0,00	0,00	17094442,82	17094442,82	X	0,00	0,00	0,00	0,00	100	
начисления на выплаты по оплате труда	119 213	5265986,93	5265986,93	X	0,00	0,00	0,00	0,00	4997135,59	4997135,59	X	0,00	0,00	0,00	0,00	99	
прочие выплаты	212	0,00	0,00	X	0,00	0,00	0,00	0,00	0,00	0,00	X	0,00	0,00	0,00	0,00	0	

1	2	3	4	5	6	7	8	9	10	11	12	13	14	15	16	17	18
из них: выплата пособия по уходу за ребенком до 1,5 лет	112 212	0,00	0,00	X	0,00	0,00	0,00	0,00	0,00	0,00	X	0,00	0,00	0,00	0,00	0	
командировочн ые расходы	112 212	0,00	0,00	X	0,00	0,00	0,00	0,00	0,00	0,00	X	0,00	0,00	0,00	0,00	0	
социальные и иные выплаты населению		0,00	0,00	X	0,00	0,00	0,00	0,00	0,00	0,00	X	0,00	0,00	0,00	0,00	0	
уплату налогов, сборов и иных платежей, всего	290	224579,00	224579,00	X	0,00	0,00	0,00	0,00	224579,00	224579,00	X	0,00	0,00	0,00	X	100	
из них: налог на имущество	851 290	26591,00	26591,00	X	0,00	0,00	0,00	X	26591,00	26591,00	X	0,00	0,00	0,00	X	100	
земельный налог	851 290	99529,00	99529,00	X	0,00	0,00	0,00	X	99529,00	99529,00	X	0,00	0,00	0,00	X	100	
прочие налоги, сборы и иные платежи (транспортный налог)	852 290 853 290	8459,00 90000,00	8459,00 90000,00	X	0,00	0,00	0,00	X	8459,00 90000,00	8459,00 90000,00	X	0,00	0,00	0,00	X	100	
расходы на закупку товаров, работ, услуг, всего		5597513,45	3329763,52	1467749,93	0,00	0,00	0,00	0,00	5582599,96	3329138,43	1453461,53	0,00	0,00	800000,00	0,00	100	
из них: услуги связи	244 221	96581,96	96581,96	X	0,00	0,00	0,00	0,00	96581,96	96581,96	X	0,00	0,00	0,00	0,00	100	
транспортные услуги	244 222	0,00	0,00	X	0,00	0,00	0,00	0,00	0,00	0,00	X	0,00	0,00	0,00	0,00	0	
коммунальные услуги	244 223	1179454,84	1179454,84	X	0,00	0,00	0,00	0,00	1179454,84	1179454,84	X	0,00	0,00	0,00	0,00	100	
арендная плата	224	16119,24	16119,24	X	0,00	0,00	0,00	0,00	16119,24	16119,24	X	0,00	0,00	0,00	0,00	0,00	
работы, услуги по содержанию	243 225	501257,20	0,00	501257,20	0,00	0,00	0,00	0,00	501257,20	0,00	501257,20	0,00	0,00	0,00	0,00	100	

1	2	3	4	5	6	7	8	9	10	11	12	13	14	15	16	17	18
имущества, всего	244 225	811133,74	350078,74	161055,00	0,00	0,00	0,00	0,00	496894,34	350078,74	146815,60	0,00	0,00	0,00	0,00	100	
в том числе: текущий ремонт зданий и сооружений	244 225	161055,00	0,00	161055,00	0,00	0,00	0,00	0,00	146815,60	0,00	146815,60	0,00	0,00	0,00	0,00	100	
прочие работы, услуги	243 226 244 226	2328,00 379393,02	2328,00 379393,02	0,00	0,00	0,00	0,00	0,00	2328,00 379393,02	2328,00 379393,02	0,00	0,00	0,00	0,00	0,00	100	
прочие расходы		0,00	0,00	0,00	0,00	0,00	0,00	0,00	0,00	0,00	0,00	0,00	0,00	0,00	0,00	0	
увеличение стоимости основных средств	244 310	1576350,00	23550,00	752800,00	0,00	0,00	800000, 00	0,00	1576301,00	23550,00	752751,00	0,00	0,00	800000,00	0,00	100	
увеличение стоимости материальных запасов, всего	244 340	1334895,45	1282257,72	52637,73	0,00	0,00	0,00	0,00	1334270,36	1281632,63	52637,73	0,00	0,00	0,00	0,00	100	
из них: приобретение продуктов питания	244 340	1036912,64	1036912,64	0,00	0,00	0,00	0,00	0,00	1036287,55	1036287,55	0,00	0,00	0,00	0,00	0,00	100	
приобретение медикаментов	244 340	19999,94	19999,94	0,00	0,00	0,00	0,00	0,00	19999,94	19999,94	0,00	0,00	0,00	0,00	0,00	100	
приобретение дров, угля	244 340	0,00	0,00	0,00	0,00	0,00	0,00	0,00	0,00	0,00	0,00	0,00	0,00	0,00	0,00	0	
Выбытие финансовых активов, всего	130	0,00	0,00	0,00	0,00	0,00	0,00	0,00	0,00	0,00	0,00	0,00	0,00	0,00	0,00	0	
в том числе: прочие выбытия		0,00	0,00	0,00	0,00	0,00	0,00	0,00	0,00	0,00	0,00	0,00	0,00	0,00	0,00	0	
Остаток средств на начало года		144070,00	91432,27	52637,73	0,00	0,00	0,00	0,00	144070,00	91432,27	52637,73	0,00	0,00	0,00	0,00	100	
Остаток средств на конец года		283764,83	269476,43	14288,40	0,00	0,00	0,00	0,00	283764,83	269476,43	14288,40	0,00	0,00	0,00	0,00	0,00	

2.10. Объем финансового обеспечения развития государственного автономного учреждения в рамках программ, утвержденных в установленном порядке (субсидии на иные цели, субсидии на осуществление капитальных вложений)

Номер строки	Наименование мероприятия	Объем финансового обеспечения за год, предшествующий отчетному (рублей)		Объем финансового обеспечения за отчетный год (рублей)	
		план	факт	план	факт
1	2	3	4	5	6
1	Расходы на разработку проектной документации для выполнения работ по капитальному ремонту, проведение государственной экспертизы проектной документации в случае, если государственная экспертиза является обязательной и проведение капитального ремонта недвижимого имущества, закрепленного за бюджетным и автономным учреждениями на праве оперативного управления, при условии, что размер расходов на эти цели превышает 500 тыс.рублей.	0	0	501257,20	501257,20
2	Субсидии на осуществление мероприятий, проводимых в рамках обеспечения комплексной безопасности учреждений, исполнение предписаний надзорных органов	359387,73	306750,00	330192,73	315904,33
3	Приобретение реабилитационного и абилитационного оборудования компьютерной техники и оргтехники в соответствии с заявкой Учреждения на финансирование	0	0	636300,00	636300,00
	Итого	359387,73	306750,00	1467749,93	1453461,53

2.11. Общие суммы прибыли государственного автономного учреждения после налогообложения в отчетном периоде, образовавшейся в связи с оказанием государственным автономным учреждением частично платных и полностью платных услуг (работ)

Номер строки	Наименование показателя	Год, предшествующий отчетному	Отчетный год
1	2	3	4
1.	Общая сумма прибыли после налогообложения в отчетном периоде, образовавшаяся в связи с оказанием государственным автономным учреждением услуг (работ), всего, в том числе:		
	от оказания частично платных услуг (работ), рублей		
	от оказания полностью платных услуг (работ), рублей		



Раздел 3. Об использовании имущества, закрепленного за учреждением

3.1. Общая балансовая (остаточная) стоимость имущества государственного автономного учреждения Свердловской области

Номер строки	Наименование показателя	На начало отчетного года		На конец отчетного года	
		Балансовая стоимость	Остаточная стоимость	Балансовая стоимость	Остаточная стоимость
1	2	3	4	5	6
1.	Общая балансовая (остаточная) стоимость имущества государственного автономного учреждения, находящегося у учреждения на праве оперативного управления, всего, в том числе	20590708,57	2087667,93	21910333,58	1763388,73
1.1.	Общая балансовая (остаточная) стоимость недвижимого имущества, находящегося у учреждения на праве оперативного управления	17746707,15	1803706,31	17746707,15	1212149,39
1.2.	Общая балансовая (остаточная) стоимость особо ценного движимого имущества, находящегося у учреждения на праве оперативного управления	922958,00	221023,76	922958,00	93333,92
2.	Общая балансовая (остаточная) стоимость недвижимого имущества, находящегося у учреждения на праве оперативного управления и переданного в аренду				
3.	Общая балансовая (остаточная) стоимость недвижимого имущества, находящегося у учреждения на праве оперативного управления и переданного в безвозмездное пользование				
4.	Общая балансовая (остаточная) стоимость движимого имущества, находящегося у учреждения на праве оперативного управления	1921043,42	62937,86	3240668,43	457905,42
5.	Общая балансовая (остаточная) стоимость движимого имущества, находящегося у учреждения на праве оперативного управления и переданного в аренду				
6.	Общая балансовая (остаточная) стоимость движимого имущества, находящегося у учреждения на праве оперативного управления и переданного в безвозмездное пользование				

3.2. Сведения о недвижимом имуществе, находящемся у учреждения на праве оперативного управления

Номер строки	Наименование объектов недвижимого имущества	Количество объектов		Общая площадь, кв. м	
		на начало отчетного года	на конец отчетного года	на начало отчетного года	на конец отчетного года
1	2	3	4	5	6
1	Здание (нежилое)	1	1	1703,5	1703,5

2	Баня (нежилое)	1	1	15,5	15,5
---	----------------	---	---	------	------

3.3. Сведения о недвижимом имуществе, находящемся у учреждения на праве оперативного управления и переданного в аренду



Номер строки	Наименование объектов недвижимого имущества, переданного в аренду в отчетном году	Общая площадь объектов недвижимого имущества, переданных в аренду, кв. м		Основание (дата и номер договора аренды, срок действия, наименование арендатора)	Доходы, полученные от сдачи имущества в аренду, тыс. рублей	Доходы, полученные от возмещения расходов на коммунальное обслуживание и эксплуатационные услуги
		на начало отчетного года	на конец отчетного года			
1	2	3	4	5	6	7

3.4. Сведения о недвижимом имуществе, находящемся у учреждения на праве оперативного управления и переданного в безвозмездное пользование

Номер строки	Наименование объектов недвижимого имущества, переданного в безвозмездное пользование в отчетном году	Общая площадь объектов недвижимого имущества, кв. м		Доходы, полученные от возмещения расходов на коммунальное обслуживание и эксплуатационные услуги, рублей
		на начало отчетного года	на конец отчетного года	
1	2	3	4	5

3.5. Сведения о земельных участках

Номер строки	Адрес	Площадь, кв. м	Кадастровая стоимость, руб.	Документ (свидетельство), подтверждающий право пользования земельным участком (данные заполняются по всем земельным участкам, как с оформленным правом пользования, так и неоформленным)	Площадь земельного участка, используемая при оказании государственной услуги (выполнении работ)	Площадь земельного участка, не используемая при оказании государственной услуги (выполнении работ)
1	2	3	4	5	6	7
1	623230, Свердлов. область, пгт. Ачит, ул. Строителей 5	7735	5707811,00	Свидетельство о государственной регистрации 66 АВ 978942 от 07.09.2007г.	7735	

Главный бухгалтер ГАУ «СРЦН Ачитского района»  Е.П. Некрасова  
 (подпись) (расшифровка подписи)  
 Руководитель ГАУ «СРЦН Ачитского района»  Н.В. Кинева  
 (подпись) (расшифровка подписи)