

СОГЛАСОВАНО

Министерство здравоохранения  
Свердловской области



«08» апреля 2024 г.

УТВЕРЖДАЮ

Директор ГАУЗ СО «ЦСВМП «УИТО им. В.Д. Чаклина»



И.Л. Шлыков

«04» апреля 2024 г.

РАССМОТРЕН

на заседании наблюдательного совета  
ГАУЗ СО «ЦСВМП «УИТО им. В.Д. Чаклина»  
протокол заседания  
№ 3 от "04" апреля 2024 г.

ОТЧЕТ

о результатах деятельности

государственного автономного учреждения здравоохранения Свердловской области «Центр специализированных видов  
медицинской помощи» «Уральский институт травматологии и ортопедии имени В.Д. Чаклина»

и об использовании закрепленного за ним государственного имущества

за 2023 год

по состоянию на 1 января 2024 г.

**Раздел 1. Общие сведения**  
**Форма № 1**  
**Состав наблюдательного совета учреждения**

№ п/п	Фамилия, имя и отчество (при наличии)	Должность
1	2	3
Председатель наблюдательного совета		
1	Ютяева Екатерина Васильевна	заместитель Министра здравоохранения Свердловской области
Члены наблюдательного совета		
2	Ведерникова Ольга Валерьевна	начальник планово-экономического отдела ГАУЗ СО «ЦСВМП «УИТО им. В.Д. Чаклина»
3	Лейфель Игорь Яковлевич	заместитель директора Екатеринбургского муниципального унитарного предприятия «Киноконцертный Театр «Космос»
4	Лукин Станислав Юрьевич	главный врач ГАУЗ СО «Городская больница № 36 «Травматологическая» город Екатеринбург
5	Огиенко Валентина Витальевна	генеральный директор Автономной некоммерческой организации «Профессиональный волейбольный клуб «Уралочка»
6	Першина Елена Владимировна	советник Заместителя Губернатора Свердловской области – Министра по управлению государственным имуществом Свердловской области

## Форма № 2

Перечень документов, на основании которых учреждение осуществляет свою деятельность

№ п/п	Наименование документа	Номер документа	Дата выдачи	Срок действия
1	2	3	4	5
1	Устав ГАУЗ СО «ЦСВМП «УИТО им. В.Д. Чаклина»	1849-п	19.10.2020	постоянно
2	Лицензия на осуществление медицинской деятельности ГАУЗ СО «ЦСВМП «УИТО им. В.Д. Чаклина»	ЛО-66-01-006733	10.12.2020	бессрочно
3	Лицензия на осуществление образовательной деятельности ГАУЗ СО «ЦСВМП «УИТО им. В.Д. Чаклина»	2942	04.12.2020	бессрочно
4	Лицензия на осуществление деятельности по обороту наркотических средств, психотропных веществ и их прекурсоров, культивированию наркосодержащих растений	ЛО-66-03-000403	18.12.2020	бессрочно

## Форма № 3

Перечень видов деятельности, которые учреждение вправе осуществлять в соответствии с его учредительными документами

№ п/п	Наименование вида деятельности
1	2
<b>Основные виды деятельности</b>	
1	высокотехнологичная медицинская помощь, не включенная в базовую программу обязательного медицинского страхования
2	проведение прикладных научных исследований
3	медицинская помощь в экстренной форме незастрахованным в системе обязательного медицинского страхования
4	деятельность по выполнению обязательств перед страховщиком по обязательному социальному страхованию: оказание первичной медико-санитарной и специализированной медицинской помощи в соответствии с лицензией в рамках территориальной программы обязательного медицинского страхования
<b>Иные виды деятельности, не являющиеся основными</b>	
1	оказание платных медицинских услуг физическим лицам по договорам с физическими и юридическими лицами, в том числе со страховыми медицинскими организациями в рамках программ добровольного медицинского страхования по соответствующим специальностям
2	научная (научно-исследовательская) деятельность и экспериментальные разработки
3	образовательная деятельность по образовательным программам, указанным в лицензии на образовательную деятельность
4	деятельность, связанная с правовой охраной и использованием результатов интеллектуальной деятельности Автономного учреждения
5	фармацевтическая деятельность
6	проведение доклинических исследований лекарственных средств для медицинского применения и клинических исследований лекарственных препаратов для медицинского применения, медицинской техники и изделий медицинского назначения (медицинских изделий)

7	организационно-методическая, научно-консультативная и экспертная помощь по профилю деятельности Автономного учреждения
8	ветеринарная деятельность, в том числе содержание, разведение и подготовка лабораторных животных для медико-биологических исследований
9	реализация медицинских изделий и предметов санитарной гигиены
10	организация и проведение конгрессов, съездов, конференций, симпозиумов, семинаров, выставок
11	издательская деятельность
12	услуги по организации питания и реализации продуктов питания для пациентов и персонала Автономного учреждения
13	предоставление палат повышенной комфортности
14	оказание гостиничных услуг
15	деятельность, связанная с содержанием и эксплуатацией транспортных средств и предоставлением транспортных услуг
16	организация размещения в помещениях Автономного учреждения торговых аппаратов, агрегатов и иных приспособлений по реализации продовольственных и иных товаров, а также устройств для осуществления в автоматическом режиме выдачи и (или) приема средств наличного платежа (банкнот) с использованием платежных карт, наличных денежных расчетов и (или) расчетов с использованием платежных карт, передачи распоряжений кредитной организации об осуществлении расчетов по поручению клиентов по их банковским счетам и для составления документов, подтверждающих передачу соответствующих распоряжений; платежных терминалов – устройств для осуществления наличных денежных расчетов в автоматическом режиме

## Раздел 2. Результаты деятельности

### Форма № 4

Сведения об исполнении государственного задания  
на оказание (выполнение) государственных услуг (работ)  
на 01 января 2024 г.

№ п/п	Наименование показателя	Единица измерения	Значение, утвержденное в государственном задании на год, предшествующем отчетному году	Фактическое значение за год, предшествующем отчетному году	Значение, утвержденное в государственном задании на отчетный год	Фактическое значение за отчетный год	Причина отклонения от запланированных значений
1	2	3	4	5	6	7	8
1	Высокотехнологичная медицинская помощь, не включенная в базовую программу обязательного медицинского страхования	Число пациентов	1 808	1 805	1 390	1 390	
2	Проведение прикладных научных исследований	Количество научно-исследовательских работ	1	1	1	1	

### Форма № 5

Информация об осуществлении деятельности, связанной с выполнением работ или оказанием услуг, в соответствии с обязательствами перед страховщиком по обязательному медицинскому страхованию

№ п/п	Наименование вида деятельности	Объем финансового обеспечения (рублей)	
		в году, предшествующем отчетному году	в отчетном году
1	2	3	4
1	деятельность по выполнению обязательств перед страховщиком по обязательному социальному страхованию: оказание первичной медико-санитарной и специализированной медицинской помощи в соответствии с лицензией	179 866 761,21	305 055 223,52

	в рамках территориальной программы обязательного медицинского страхования (без НСЗ) всего, в т.ч.:		
1.1.	оказание медицинской помощи в стационарных условиях	161 284 077,06	278 363 201,09
1.2.	оказание медицинской помощи в амбулаторных условиях	10 570 084,00	16 030 911,34
1.3.	оказание медицинской помощи в условиях дневного стационара	8 012 600,15	10 661 111,09

### Форма № 6

Объем финансового обеспечения выполнения государственного задания на оказание (выполнение) государственных услуг (работ), развитие учреждения в рамках программ, утвержденных в соответствии с законодательством Российской Федерации, деятельности, связанной с выполнением работ или оказанием услуг, в соответствии с обязательствами перед страховщиком по обязательному медицинскому страхованию

№ п/п	Наименование показателя	Сумма (рублей)	
		в году, предшествующем отчетному году	в отчетном году
1	2	3	4
1.	Объем финансового обеспечения выполнения государственного задания на оказание (выполнение) государственных услуг (работ)	393 525 613,00	312 997 503,00
2.	Объем финансового обеспечения на развитие учреждения в рамках программ, утвержденных в соответствии с законодательством Российской Федерации, всего	452 708 166,25	428 206 920,19
	из них:	х	х
2.1.	в форме субсидии на выполнение государственного задания на оказание (выполнение) государственных услуг (работ)	393 525 613,00	312 997 503,00
2.2.	в форме субсидий на иные цели, всего	59 182 553,25	115 209 417,19

в том числе:	x	x
Финансовое обеспечение государственных бюджетных и автономных учреждений Свердловской области, оказывающих медицинскую помощь в рамках территориальной программы обязательного медицинского страхования	7 300 000	28 283 382,00
Оснащение (дооснащение и (или) переоснащение медицинскими изделиями медицинских организаций, имеющих в своей структуре подразделения, оказывающие медицинскую помощь по медицинской реабилитации, в соответствии с приказом Министерства здравоохранения Свердловской области от 25.01.2023 № 112-п «Об оснащении (дооснащении и (или) переоснащении государственных учреждений здравоохранения Свердловской области, оказывающих медицинскую помощь по медицинской реабилитации медицинскими изделиями, в рамках Соглашения о предоставлении в 2023 году субсидии из федерального бюджета бюджету Свердловской области на оснащение медицинскими изделиями медицинских организаций, осуществляющих медицинскую реабилитацию»		22 876 889,31
Финансовое обеспечение мероприятий, осуществляемых за счет средств резервного фонда Правительства Свердловской области		1 821 750,24
Финансовое обеспечение оплаты труда и начислений на выплаты по оплате труда отдельных категорий медицинских работников за счет средств резервного фонда Правительства Российской Федерации	11 067 000	
На приобретение особо ценного движимого имущества стоимостью свыше 200 тысяч рублей	40 815 553,25	62 227 395,64
3. Объем финансового обеспечения деятельности, связанной с выполнением работ или оказанием услуг, в соответствии с обязательствами перед страховщиком по обязательному социальному страхованию	179 866 761,21	305 055 223,52



## Форма № 7

Сведения о суммах доходов, полученных учреждением от оказания (выполнения) частично платных, полностью платных услуг (работ), при осуществлении основных видов деятельности сверх государственного задания и иных видов деятельности по отчетному году

№ п/п	Наименование услуги (работы)	Тип услуги (работы) (бесплатная, частично платная, полностью платная)	Общее количество потребителей, воспользовавшихся услугами (работами) учреждения за год (единиц)	Цены (тарифы) на частично платные и полностью платные услуги (работы) (рублей)		Сумма доходов, полученных учреждением от оказания (выполнения) частично платных и полностью платных услуг (работ) (рублей)	Средняя стоимость для потребителей получения частично платных и полностью платных услуг (работ) (рублей)
				на начало года	на конец года		
1	2	3	4	5	6	7	8
							(8 = 7 : 4)
1	Оперативные вмешательства на костно-мышечной системе и суставах в условиях круглосуточного стационара	платная	79	95 000	130 000	8 250 051	104 431
2	Лечение заболеваний и повреждений опорно-двигательной системы в условиях дневного стационара	платная	4	15 000	35 200	88 544	22 136
3	Обращения (посещения) в амбулаторных условиях	платная	3 748	1 600	2 200	9 910 364	2 644
4	Обучение по программам дополнительного профессионального образования повышения квалификации	платная	18	20 800	25 000	445 000	24 722
Всего			3 849	x	x	18 693 959	x

Сведения о суммах доходов, полученных учреждением от оказания (выполнения) частично платных, полностью платных услуг (работ), при осуществлении основных видов деятельности сверх государственного задания и иных видов деятельности в году, предшествующем отчетному году

№ п/п	Наименование услуги (работы)	Тип услуги (работы) (бесплатная, частично платная, полностью платная)	Общее количество потребителей, воспользовавшихся услугами (работами) учреждения за год (единиц)	Цены (тарифы) на частично платные и полностью платные услуги (работы) (рублей)		Сумма доходов, полученных учреждением от оказания (выполнения) частично платных и полностью платных услуг (работ) (рублей)	Средняя стоимость для потребителей получения частично платных и полностью платных услуг (работ) (рублей)
				на начало года	на конец года		
1	2	3	4	5	6	7	8
							(8 = 7 : 4)
1	Оперативные вмешательства на костно-мышечной системе и суставах в условиях круглосуточного стационара	платная	81	95 000	95 000	7 188 992	88 753
2	Лечение заболеваний и повреждений опорно-двигательной системы в условиях дневного стационара	платная	10	15 000	15 000	126 400	12 640
3	Обращения (посещения) в амбулаторных условиях	платная	4 736	1 600	1 600	8 268 716	1 746
4	Обучение по программам дополнительного профессионального образования повышения квалификации	платная	20	20 800	20 800	409 600	20 480
Всего			4 847	x	x	15 993 708	x







в связи с недостачами, включая хищения (кражи)														
из них:														
возбуждено уголовных дел (находится в следственных органах)	211													
в связи с нарушением правил хранения	220			12 837,00	12 837,00		12 837,00	12 837,00						
в связи с нанесением ущерба техническому состоянию объекта	230													
В связи с нарушением условий договоров (контрактов)	300	50 906,54	49 480,00	28 610,75	28 610,75		78 090,75	78 090,75	49 480,00				1 426,54	
в том числе:														
в связи с нарушением сроков (начислено пени, штрафов, неустойки)	310	1 426,54		28 610,75	28 610,75		28 610,75	28 610,75					1 426,54	
в связи с невыполнением условий о возврате предоплаты (аванса)	320	49 480,00	49 480,00				49 480,00	49 480,00	49 480,00				0,00	
Итого	9000	50 906,54	49 480,00	41 447,75	41 447,75	0,00	90 927,75	90 927,75	49 480,00	0,00	0,00	0,00	1 426,54	0,00

## Форма № 10

## Сведения о численности сотрудников и оплате труда

## 1. Сведения о численности сотрудников

Группы персонала (категория персонала)	Код строки	Штатная численность на начало года				Средняя численность сотрудников за отчетный период						Штатная численность на конец отчетного периода			
		установлено штатным расписанием		в том числе:		Всего <sup>2</sup>	в том числе:					установлено штатным расписанием		в том числе:	
		всего	из нее по основ- ным видам дея- тель- ности	Заме- щено	Вакант- ных долж- ностей		по основному месту работы		по внутреннему совмести- тельству (по совмещению должностей) <sup>3</sup>	по внешнему совмести- тельству	всего	из нее по основным видам деятель- ности	заме- щено	Ва- кант- ных долж- ностей	
							всего	из нее по основным видам деятель- ности							
1	2	3	4	5	6	7	8	9	10	11	14	15	16	17	
Основной персонал, всего <sup>7</sup>	1000	262,25	262,25	255	7,25	212,8	208,2	208,2	29,65	4,6	258	258	258	0	
из них: <sup>8</sup>	1100														
врачи и работники, имеющие высшее медицинское (фармацевтическое) или иное высшее образование, предоставляющие медицинские услуги (обеспечивающие предоставление медицинских услуг)		97,75	97,75	92,5	5,25	74,2	70	70	12,8	4,2	95	95	95	0	
средний медицинский персонал		156,5	156,5	154,5	2	131,2	130,8	130,8	16,85	0,4	155	155	155	0	
младший медицинский персонал		8	8	8	0	7,4	7,4	7,4			8	8	8	0	

Вспомогательный персонал, всего <sup>9</sup>	2000	144,75	144,75	138,5	6,25	115,5	111,7	111,7	6,65	3,8	139,75	139,75	134	5,75
из них: <sup>8</sup>	2100													
Административно-управленческий персонал, всего <sup>10</sup>	3000	10	10	10	0	10,8	10,8	10,8	0,25		11	11	11	0
из них: <sup>8</sup>	3100													
руководитель		1	1	1		1	1	1			1	1	1	
заместители руководителя		4	4	4		4	4	4	0,25		4	4	4	
руководители структурных подразделений		5	5	5		5,8	5,8	5,8			6	6	6	
Итого	9000	417	417	403,5	13,5	339,1	330,7	330,7	36,55	8,4	408,75	408,75	403	5,75

В связи с отсутствием в учреждении физических лиц по договорам гражданско-правового характера столбцы 12-13 таблицы 1 «Сведения о численности сотрудников» не представлены.





Административно-управленческий персонал, всего <sup>10</sup>	3000	21 927 710,48	21 558 281,31	21 558 281,31		369 429,17	0,00	17 913 801,50	0,00	2 237 907,24	1 406 572,57
из них: <sup>8</sup>	3100										
руководитель		3 116 199,40	3 116 199,40	3 116 199,40				3 042 538,36		73 661,04	
заместители руководителя		10 042 327,29	9 672 898,12	9 672 898,12		369 429,17		8 282 987,96		0,00	1 389 910,16
руководители структурных подразделений		8 769 183,79	8 769 183,79	8 769 183,79				6 588 275,18		2 164 246,20	1 6 662,41
Итого	9000	292 195 970,42	265 395 015,74	265 395 015,74	0,00	19 115 105,43	7 685 849,25	118 009 759,31	15 803 177,96	123 162 443,13	8 419 635,34

Группы персонала	Код строки	Аналитическое распределение оплаты труда сотрудников по источникам финансового обеспечения, руб.12							
		в том числе:							
		по внутреннему совместительству (совмещению должностей)				по внешнему совместительству			
		за счет средств субсидии на выполнение государственного задания	ОМС	за счет средств от приносящей доход деятельности	за счет средств субсидии на выполнение государственного задания	за счет средств субсидии на иные цели	ОМС	за счет средств от приносящей доход деятельности	
1	2	17	21	22	23	24	27	28	
Основной персонал, всего	1000	10 861 007,18	6 237 787,75	512 441,94	2 645 920,58	0,00	2 832 013,27	47 507,68	
из них: <sup>8</sup>	1100								
врачи и работники, имеющие высшее медицинское (фармацевтическое) или иное высшее образование, предоставляющие медицинские услуги (обеспечивающие предоставление медицинских услуг)		8 238 146,24	3 436 820,30	507 667,08	2 426 520,40		2 790 555,60	47 507,68	

средний медицинский персонал		2 622 860,94	2 800 967,45	4 774,86	219 400,18		41 457,67	
младший медицинский персонал								
Вспомогательный персонал, всего	2000	449 845,09	681 656,14	2 938,16	1 887 443,39		272 964,33	
из них: <sup>8</sup>	2100							
Административно-управленческий персонал, всего	3000	0,00	359 912,18	9 516,99	0,00	0,00	0,00	0,00
из них: <sup>8</sup>	3001							
руководитель								
заместители руководителя			359 912,18	9 516,99				
руководители структурных подразделений								
Итого	9000	11 310 852,27	7 279 356,07	524 897,09	4 533 363,97	0,00	3 104 977,60	47 507,68

В связи с отсутствием в учреждении физических лиц по договорам гражданско-правового характера столбцы 9-10, 29-40 таблицы 2 «Сведения об оплате труда» не представлены.

### Форма № 11

#### Сведения

#### о счетах учреждения, открытых в кредитных организациях

Номер счета в кредитной организации	Вид счета <sup>18</sup>	Реквизиты акта, в соответствии с которым открыт счет			Остаток средств на счете на начало года <sup>19</sup>	Остаток средств на счете на конец отчетного периода <sup>19</sup>
		вид акта	дата	номер		
1	2	3	4	5	6	7
Счета в кредитных организациях в валюте Российской Федерации	x	x	x	x	x	x
Всего						
Счета в кредитных организациях в иностранной валюте	x	x	x	x	x	x
Всего						
Итого	x	x	x	x		

### Раздел 3. Использование имущества, закрепленного за учреждением

#### Форма № 12

Сведения об общей балансовой (остаточной) стоимости имущества, закрепленного за учреждением на праве оперативного управления, в отчетном году

№ п/п	Наименование показателя	На начало отчетного года		На конец отчетного года	
		балансовая стоимость (рублей)	остаточная стоимость (рублей)	балансовая стоимость (рублей)	остаточная стоимость (рублей)
1	2	3	4	5	6
1.	Общая стоимость имущества, находящегося у учреждения на праве оперативного управления	710 875 389,62	294 949 740,81	790 186 500,60	359 597 966,29
2.	Общая стоимость недвижимого имущества, находящегося у учреждения на праве оперативного управления	34 997 458,02	11 799 472,17	34 997 458,02	11 451 050,97
3.	Общая стоимость недвижимого имущества, находящегося у учреждения на праве оперативного управления и переданного в аренду	0,00	0,00	0,00	0,00
4.	Общая стоимость недвижимого имущества, находящегося у учреждения на праве оперативного управления и переданного в безвозмездное пользование	0,00	0,00	0,00	0,00
5.	Общая стоимость движимого имущества, находящегося у учреждения на праве оперативного управления	675 877 931,60	283 150 268,64	755 189 042,58	348 146 915,32
6.	Общая стоимость движимого имущества, находящегося у учреждения на праве оперативного управления и переданного в аренду	0,00	0,00	0,00	0,00
7.	Общая стоимость движимого имущества, находящегося у учреждения на праве оперативного управления и переданного в безвозмездное пользование	0,00	0,00	0,00	0,00
8.	Общая стоимость особо ценного движимого имущества, находящегося у учреждения на праве оперативного управления	405 681 890,33	111 257 573,77	489 573 648,94	179 518 234,57

## Форма № 13

Сведения об общей площади и количестве объектов имущества, закрепленного за учреждением на праве оперативного управления, а также находящегося у учреждения на основании договора аренды или безвозмездного пользования

№ п/п	Наименование показателя	На начало отчетного года	На конец отчетного года
1	2	3	4
1.	Количество объектов недвижимого имущества, находящегося у учреждения на праве оперативного управления, единиц	7	6
2.	Общая площадь объектов недвижимого имущества, находящегося у учреждения на праве оперативного управления, кв. м	7 261,2	7 261,2
3.	Общая площадь объектов недвижимого имущества, находящегося у учреждения на праве оперативного управления и переданного в аренду, кв. м	0	0
4.	Общая площадь объектов недвижимого имущества, находящегося у учреждения на праве оперативного управления и переданного в безвозмездное пользование, кв. м	0	0
5.	Общая площадь объектов недвижимого имущества, находящегося у учреждения на основании договора аренды, кв. м	300	300
6.	Общая площадь объектов недвижимого имущества, находящегося у учреждения на основании договора безвозмездного пользования, кв. м	0	0

## Форма № 14

Сведения о недвижимом имуществе, за исключением земельных участков,  
закрепленном на праве оперативного управления

Наименование объекта	Адрес	Кадастровый номер	Код по ОКТМО	Год постройки	Единица измерения		Код строки	Используется учреждением			Передано во временное пользование сторонним организациям (индивидуальным предпринимателям)				
					Наименование	код по ОКЕИ		всего	в том числе:		всего	в том числе:			
									по основным видам деятельности	для иных целей		на основании договоров аренды	на основании договоров безвозмездного пользования	без оформления права пользования (с почасовой оплатой)	
1	2	3	4	5	6	7	8	9	10	11	12	13	14	15	
Площадные объекты <sup>20</sup> , всего	х	х	х	х	х	х	1000	7261,2	7261,2	0	0	0	0	0	
в том числе:															
Помещение нежилое. Этаж 4.	Свердловская область г. Екатеринбург, ул. Студенческая, д. 12	66:41:0000000:63963	65701000	1997	Квадратный метр	055	1001	1643,8	1643,8	0	0	0	0	0	
Отдельно-стоящее здание, нежилое. Литер Ж.	Свердловская область г. Екатеринбург, пер. Банковский, д. 7	66:41:0402019:28	65701000	1992	Квадратный метр	055	1002	18,6	18,6	0	0	0	0	0	
Отдельно-стоящее с пристроями нежилое здание.	Свердловская область, г. Екатеринбург, пер. Банковский, д. 7	66:41:0402019:156	65701000	1928	Квадратный метр	055	1003	4731,2	4731,2	0	0	0	0	0	
Отдельно-стоящее здание, нежилое. Литер Е.	Свердловская область г. Екатеринбург, пер. Банковский, д. 7	66:41:0402019:33	65701000	1992	Квадратный метр	055	1004	37	37	0	0	0	0	0	
Гараж, склад и слесарная мастерская.	Свердловская область г. Екатеринбург, пер. Банковский, д. 7	66:41:0402019:26	65701000	1971	Квадратный метр	055	1005	297,2	297,2	0	0	0	0	0	
Здание производственно-хозяйственного назначения	Свердловская область г. Екатеринбург, пер. Банковский, д. 7	66:41:0402019:31	65701000	1917	Квадратный метр	055	1006	533,4	533,4	0	0	0	0	0	
Линейные объекты <sup>21</sup> , всего	х	х	х	х	х	х	2000								
в том числе:							2001								
Резервуары, емкости, иные аналогичные объекты, всего	х	х	х	х	х	х	3000								
в том числе:							3001								
Скважины, иные аналогичные объекты, всего	х	х	х	х	х	х	4000								
в том числе:							4001								
Иные объекты, включая точечные, всего	х	х	х	х	х	х	5000								
в том числе:							5001								
						Итого	9000								

Наименование объекта	Код стро-ки	Не используется				Фактические расходы на содержание объекта недвижимого имущества (руб. в год)									
		всего	из них:			всего	из них:								
			прово-дится капитальный ремонт и/или реконс-струкция	в связи с аварийным состоянием			коммунальные услуги			услуги по содержанию имущества			налог на имущество		
				требуе-тс-я ремонт	ожида-ет списан-ия		всего	из них:		всего	из них:		всего	из них:	
					возме-щается пользователями имущест-ва	по неисполь-зуемому имущест-ву		возме-щается пользова-телями имущест-ва	по неисполь-зуемому имущест-ву		возме-щается пользо-вателям и иму-щества	по неисполь-зуемому иму-ществу			
1	8	17	18	19	20	21	22	23	24	25	26	27	28	29	30
Площадные объекты <sup>20</sup> , всего	1000					14 260 985,95	10 390 444,81			3 614 785,14			255 756,00		
в том числе:															
Помещение нежилое. Этаж 4.	1001					2 669 202,87	2 352 202,55			237 984,32			79 016,00		
Отдельно-стоящее здание, нежилое. Литер Ж.	1002					28 122,50	26 615,75			1 506,75					
Отдельно-стоящее с пристроями нежилое здание.	1003					10 093 458,31	6 770 130,62			3 305 011,69			18 316,00		
Отдельно-стоящее здание, нежилое. Литер Е.	1004					55 942,60	52 945,31			2 997,29					
Гараж, склад и слесарная мастерская.	1005					449 355,12	425 279,60			24 075,52					
Здание производственно-хозяйственного назначения	1006					964 904,55	763 270,98			43 209,57			158 424,00		
Линейные объекты <sup>21</sup> , всего	2000														
в том числе:	2001														
Резервуары, емкости, иные аналогичные объекты, всего	3000														
в том числе:	3001														
Скважины, иные аналогичные объекты, всего	4000														
в том числе:	4001														
Иные объекты, включая точечные, всего	5000														
в том числе:	5001														
Итого	9000					14 260 985,95	10 390 444,81	0,00	0,00	3 614 785,14	0,00	0,00	255 756,00	0,00	0,00

Форма № 15  
Сведения

о земельных участках, предоставленных на праве постоянного  
(бессрочного) пользования

Наименование показателя	Адрес	Код по ОКТМО	Кадастровый номер	Единица измерения		Код строки	все-го	Используется учреждением			Справочно: используется по соглашениям об установлении сервитута	Не используется учреждением					Фактические расходы на содержание земельного участка (руб. в год)				
				Наименование	код по ОКИ			все-го	в том числе:			все-го	в том числе:				все-го	в том числе:			
									для осуществления основной деятельности	для иных целей			передано во временное пользование сторонним организациям			по иным причинам		эксплуатационные расходы		налог на землю	
													на основании договоров аренды	на основании договоров безвозмездного пользования	без оформления права пользования			все-го	из них возмещается пользователями имущества		
1	2	3	4	5	6	7	8	9	10	11	12	13	14	15	16	17	18	19	20	21	
Земли населённых пунктов под здания и сооружения	Свердловская область, г. Екатеринбург, пер. Банковский, д. 7	65701000	66:41:0402019:1	Квадратный метр	055	1001	4075	4075	4075	0	0	0	0	0	0	0	0	822 688	0	0	822 688
Итого							4075	4075	4075	0	0	0	0	0	0	0	0	822 688	0	0	822 688



## Форма № 16

## Сведения

## о недвижимом имуществе, используемом по договору аренды

1. Сведения о недвижимом имуществе, используемом  
на праве аренды с ежемесячной оплатой

Наименование объекта	Адрес	Единица измерения		Код строки	Количество арендуемого имущества	Арендодатель (судодатель)			Срок пользования		Арендная плата		Фактические расходы на содержание арендованного имущества (руб/год)	Направление использования арендованного имущества		Обоснование заключения договора аренды
		Наименование	код по ОКЕИ			Наименование	ИНН	код по КИСЭ	начала	Окончания	за единицу меры (руб/м <sup>с</sup> )	за объект (руб/год)		для осуществления основной деятельности <sup>8</sup>	для осуществления иной деятельности <sup>8</sup>	
1	2	3	4	5	6	7	8	9	10	11	12	13	14	15	16	17
Площадные объекты <sup>25</sup> , всего	х	х	х	1000	300						433,89	1 562 004,00	310 685,40			
в том числе:																
Помещения	Свердловская область г. Екатеринбург, ул. Студенческая, д. 12	Квадратный метр	055	1001	300	ФГБУЗ МСЧ N70 - УЦПП им. Ю.А. Брусицына ФМБА России	6670209746	502	01.05.2019	31.01.2025	433,89	1 562 004,00	310 685,40	1		Дефицит площадей для оказания медицинской помощи в соответствии с установленными нормативами
Линейные объекты <sup>26</sup> , всего	х	х	х	2000												
в том числе:				2001												
Резервуары, емкости, иные аналогичные объекты, всего	х	х	х	3000												
в том числе:				3001												
Скважины, иные аналогичные объекты, всего	х	х	х	4000												
в том числе:				4001												
Иные объекты, включая точечные, всего	х	х	х	5000												
в том числе:				5001												
Итого				9000	300						433,89	1 562 004,00	310 685,40	0,00	0,00	0,00

2. Сведения о недвижимом имуществе, используемом  
на праве аренды с почасовой оплатой

В связи с отсутствием в учреждении недвижимого имущества на праве аренды с почасовой оплатой форма № 16  
таблица 2 «Сведения о недвижимом имуществе, используемом на праве аренды с почасовой оплатой» не представлена.

Форма № 17

Сведения

о недвижимом имуществе, используемом по договору  
безвозмездного пользования (договору ссуды)

В связи с отсутствием в учреждении недвижимого имущества по договору безвозмездного пользования (договору  
ссуды) форма № 17 «Сведения о недвижимом имуществе, используемом по договору безвозмездного пользования  
(договору ссуды)» не представлена.

Форма № 18

Сведения

об особо ценном движимом имуществе (за исключением  
транспортных средств)

1. Сведения о наличии, состоянии и использовании  
особо ценного движимого имущества

Наименование показателя (группа основных средств)	Код строки	Наличие движимого имущества на конец отчетного периода							
		всего	в том числе:						
			используется учреждением	передано в пользование		не используется			
				всего	в том числе:		требует ремонта	физически и морально изношено, ожидает согласования, списания	
в аренду	безвоз- мездно	всего	из них требует замены						
1	2	3	4	5	6	7	8	9	10
Нежилые помещения, здания и сооружения, не отнесенные к недвижимому имуществу	1000	4 270 855,83	4 270 855,83						

в том числе:													
для основной деятельности	1100	4 270 855,83	4 270 855,83										
из них:													
для оказания услуг (выполнения работ) в рамках утвержденного государственного задания	1110	4 270 855,83	4 270 855,83										
для иной деятельности	1200												
Машины и оборудование	2000	478 547 127,11	477 224 977,11							1 322 150,00	1 322 150,00		
в том числе:													
для основной деятельности	2100	464 814 965,81	463 492 815,81							1 322 150,00	1 322 150,00		
из них:													
для оказания услуг (выполнения работ) в рамках утвержденного государственного задания	2110	463 174 883,99	461 852 733,99							1 322 150,00	1 322 150,00		
для иной деятельности	2200	13 732 161,30	13 732 161,30										
Хозяйственный и производственный инвентарь, всего	3000												
в том числе:													
для основной деятельности	3100												
из них:													
для оказания услуг (выполнения работ) в рамках утвержденного государственного задания	3110												
для иной деятельности	3200												
Прочие основные средства, всего	4000												
в том числе:													
для основной деятельности	4100												
из них:													
для оказания услуг (выполнения работ) в рамках утвержденного государственного задания	4110												
для иной деятельности	4200												
Итого	9000	482 817 982,94	481 495 832,94	0	0	0	0	0	0	1 322 150,00	1 322 150,00		

Наименование показателя (группа основных средств)	Код строки	Фактический срок использования <sup>24</sup>											
		от 121 месяца и более		от 85 до 120 месяцев		от 61 до 84 месяцев		от 37 до 60 месяцев		от 13 до 36 месяцев		менее 12 месяцев	
		коли- чество, ед.	балансовая стоимость, руб.	коли- чество, ед.	балансовая стоимость, руб.	коли- чество, ед.	балансовая стоимость, руб.	коли- чество, ед.	балансовая стоимость, руб.	коли- чество, ед.	балансовая стоимость, руб.	коли- чество, ед.	балансовая стоимость, руб.
1	2	11	12	13	14	15	16	17	18	19	20	21	22
Нежилые помещения, здания и сооружения, не отнесенные к недвижимому имуществу	1000	2	2258355,83	0	0,00	0	0,00	0	0,00	1	2012500,00	0	0,00
в том числе:													
для основной деятельности	1100	2	2258355,83	0	0,00	0	0,00	0	0,00	1	2012500,00	0	0,00

из них:													
для оказания услуг (выполнения работ) в рамках утвержденного государственного задания	1110	2	2258355,83	0	0,00	0	0,00	0	0,00	1	2012500,00	0	0,00
для иной деятельности	1200												
Машины и оборудование	2000	126	228076312,68	30	25740200,16	22	21829001,10	8	7586807,39	22	60189557,46	62	135125248,32
в том числе:													
для основной деятельности	2100	126	228076312,68	30	25740200,16	22	21829001,10	8	7586807,39	15	46892844,16	60	134689800,32
из них:													
для оказания услуг (выполнения работ) в рамках утвержденного государственного задания	2110	125	227343218,58	30	25740200,16	22	21829001,10	7	6679819,67	15	46892844,16	60	134689800,32
для иной деятельности	2200									7	13296713,30	2	435448,00
Хозяйственный и производственный инвентарь, всего	3000	0	0,00	0	0,00	0	0,00	0	0,00	0	0,00	0	0,00
в том числе:													
для основной деятельности	3100												
из них:													
для оказания услуг (выполнения работ) в рамках утвержденного государственного задания	3110												
для иной деятельности	3200												
Прочие основные средства, всего	4000	0	0,00	0	0,00	0	0,00	0	0,00	0	0,00	0	0,00
в том числе:													
для основной деятельности	4100												
из них:													
для оказания услуг (выполнения работ) в рамках утвержденного государственного задания	4110												
для иной деятельности	4200												
Итого	9000	128	230334668,51	30	25740200,16	22	21829001,10	8	7586807,39	23	62202057,46	62	135125248,32
















#### 4. Сведения о расходах на содержание транспортных средств

Наименование показателя	Код строки	Расходы на содержание транспортных средств												
		всего за отчетный период	в том числе:											уплата транспортно-го налога
			на обслуживание транспортных средств						содержание гаражей		заработная плата обслуживающего персонала			
1	2	3	4	5	6	7	8	9	10	11	12	13	14	15
Наземные транспортные средства	1000	3755766,91	457954,20	0,00	42736,05	0,00	217063,00	33871,40	0,00	0,00	2845728,75	145438,51	0,00	12975,00
Автомобили легковые (за исключением автомобилей скорой медицинской помощи)	1100	2824936,89	391940,26	0,00	34350,37		120009,00	25676,00			2134296,75	109078,51		9586,00
Автомобили скорой медицинской помощи	1200	0,00												
автомобили грузовые, за исключением специальных	1300	507689,72	48468,29		3887,43		73009,00	6790,00			355716,00	18180,00		1639,00
специальные грузовые автомашинны	1400	423140,30	17545,65		4498,25		24045,00	1405,40			355716,00	18180,00		1750,00
автобусы	1500													
тракторы самоходные комбайны	1600													
мотосани, снегоходы	1700													
прочие самоходные машины и механизмы на пневматическом и гусеничном ходу	1800													
мотоциклы, мотороллеры	1900													
Воздушные судна	2000													
вертолеты	2200													
Итого	9000	3755766,91	457954,20	0,00	42736,05	0,00	217063,00	33871,40	0,00	0,00	2845728,75	145438,51	0,00	12975,00

Лист согласования  
 Отчета о результатах деятельности государственного учреждения и об использовании  
 закрепленного за ним государственного имущества государственных учреждений,  
 подведомственных Министерству здравоохранения Свердловской области  
 за 2023 год

Подразделение Министерства	Ответственный за согласование Отчета	Номер раздела, формы	Сведения, которые согласуются в разделе Отчета	Дата согласования	Замечания	Подпись
Отдел бухгалтерского учета и отчетности	Анищенко Л.Н.	Раздел 2 форма 8, форма 9, форма 11	- сведения о просроченной кредиторской задолженности; - сведения о задолженности по ущербу, недостачам, хищениям денежных средств и материальных ценностей; - сведения о счетах учреждения, открытых в кредитных организациях;	04.04.24	нет	
Отдел финансового планирования и перспективного экономического развития	Усольцева Е.А.	Раздел 2 формы 5 -7, форма 10	- информация об осуществлении деятельности, связанной с выполнением работ или оказанием услуг, в соответствии с обязательствами перед страховщиком по обязательному медицинскому страхованию; - объем финансового обеспечения выполнения государственного задания на оказание (выполнение) государственных услуг (работ), развитие учреждения в рамках программ, утвержденных в соответствии с законодательством Российской Федерации, деятельности, связанной с выполнением работ или оказанием услуг, в соответствии с обязательствами перед страховщиком по обязательному медицинскому страхованию; - сведения о суммах доходов, полученных учреждением от оказания (выполнения) частично платных, полностью платных услуг (работ), при осуществлении основных видов деятельности сверх государственного задания и иных видов деятельности в году, предшествующем отчетному году; - сведения о численности сотрудников и оплате труда;	04.04.2024 01.04.2024	9.10 Фз.м. р 5,6 8/1	  

309

400  
300

Юридический отдел	Белошевич С.О. <i>Синюхина С.С.</i>	Раздел 1 формы 1 – 3	<ul style="list-style-type: none"> <li>- состав наблюдательного совета учреждения;</li> <li>- перечень документов, на основании которых учреждение осуществляет свою деятельность (Устав);</li> <li>- перечень видов деятельности, которые учреждение вправе осуществлять в соответствии с его учредительными документами;</li> </ul>	04.04.2024		<i>Синюхина</i>	402
Отдел информационно- аналитической работы	Грязнов И.М.	Раздел 2 форма 4	- отчет о выполнении государственного задания на оказание государственных услуг (выполнение работ);	04.04.24	-	<i>Синюхина</i>	215
ГКУ СО «Финансово- хозяйственное управление»	Успенских А.Б.	Раздел 3 формы 12 – 19	<ul style="list-style-type: none"> <li>- сведения об общей балансовой (остаточной) стоимости имущества, закрепленного за учреждением на праве оперативного управления, в отчетном году;</li> <li>- сведения об общей площади и количестве объектов имущества, закрепленного за учреждением на праве оперативного управления, а также находящегося у учреждения на основании договора аренды или безвозмездного пользования;</li> <li>- сведения о недвижимом имуществе, за исключением земельных участков, закрепленном на праве оперативного управления;</li> <li>- сведения о земельных участках, предоставленных на праве постоянного (бессрочного) пользования;</li> <li>- сведения о недвижимом имуществе, используемом по договору аренды;</li> <li>- сведения о недвижимом имуществе, используемом по договору безвозмездного пользования (договору ссуды);</li> <li>- сведения об особо ценном движимом имуществе (за исключением транспортных средств);</li> <li>- сведения о транспортных средствах.</li> </ul>	04.04.2024	<i>Синюхина</i>	<i>Синюхина</i>	402