

СОГЛАСОВАНО
Министерство здравоохранения
Свердловской области

*Заместитель
директора
Свердловской
области*
Ю.П. Старикова

(подпись) (Ф.И.О.)

«15» марта 2024 г.



УТВЕРЖДАЮ
Заместитель главного врача
ГАУЗ СО «Территориальный
центр медицины катастроф»
И.А. Фролов



«15» марта 2024 г.

РАССМОТРЕН
на заседании наблюдательного
совета
ГАУЗ СО «Территориальный
центр медицины катастроф»
протокол заседания
№ 4 от "12" февраля 2024 г.

ОТЧЕТ

о результатах деятельности

Государственного автономного учреждения здравоохранения Свердловской области
«Территориальный центр медицины катастроф»

и об использовании закрепленного за ним государственного имущества
Свердловской области за 2023 год
по состоянию на 1 января 2024 г.

Раздел 1. Общие сведения

Форма № 1

Состав наблюдательного совета учреждения

№ п/п	Фамилия, имя и отчество (при наличии)	Должность
1	2	3
Председатель наблюдательного совета		
1	Никифоров Алексей Иванович	Общественный советник министра социальной политики Свердловской области
Члены наблюдательного совета		
2	Поляков Дмитрий Владимирович	Советник Министра здравоохранения Свердловской области
3	Коваль Вадим Анатольевич	Начальник отдела по управлению государственными предприятиями и учреждениями департамента по управлению государственным имуществом, предприятиями и учреждениями Министерства по управлению государственным имуществом Свердловской области
4	Медведева Елена Викторовна	Заведующий отделом, врач-методист отдела организации экстренной медицинской помощи в чрезвычайных ситуациях государственного автономного учреждения здравоохранения Свердловской области «Территориальный центр медицины катастроф»
5	Самородова Валентина Алексеевна	Старшая медицинская сестра государственного автономного учреждения здравоохранения Свердловской области «Территориальный центр медицины катастроф»
6	Федотовских Александр Васильевич	Врач-психиатр государственного бюджетного учреждения здравоохранения Свердловской области «Психиатрическая больница №6»

Форма № 2

Перечень документов, на основании которых учреждение осуществляет свою деятельность

№ п/п	Наименование документа	Номер документа	Дата выдачи	Срок действия
1	2	3	4	5
1	Устав государственного автономного учреждения здравоохранения Свердловской области «Территориальный центр медицины катастроф»	2206601572263	30.11.2020	бессрочно
2	Лицензия на осуществление медицинской деятельности	ЛО41-01021-66/00361884	03.12.2020	бессрочно
3	Лицензия на осуществление фармацевтической деятельности	ЛО42-01021-66/00162554	19.02.2016	бессрочно
4	Лицензия деятельности по обороту наркотических средств, психотропных веществ и их прекурсоров, культивированию наркосодержащих растений	ЛО17-01021-66/00144222	01.04.2016	бессрочно

Форма № 3

Перечень видов деятельности, которые учреждение вправе осуществлять в соответствии с его учредительными документами

№ п/п	Код ОКВЭД	Наименование вида деятельности
1	2	3
Основные виды деятельности		
1		1) Скорая, в том числе скорая специализированная, медицинская помощь (включая медицинскую эвакуацию), не включенная в базовую программу обязательного медицинского страхования, а также оказание медицинской помощи при чрезвычайных ситуациях; 2) Обеспечение готовности к своевременному и эффективному оказанию медицинской помощи, ликвидации эпидемических очагов при стихийных бедствиях, авариях, катастрофах и эпидемиях и ликвидация медико-санитарных последствий чрезвычайных ситуаций в Российской Федерации и за рубежом.
Иные виды деятельности, не являющиеся основными		
2		Издательская деятельность
3		Развитие культурных, информационных, творческих, научных и учебных связей
4		Обеспечение социально-правовой защиты работников Автономного учреждения
5		Развитие производственной и социальной базы Автономного учреждения, как части государственной системы здравоохранения по предупреждению и ликвидации медико-социальных последствий при ликвидации чрезвычайных ситуаций
6		Оказание консультативной медицинской помощи с выездом к пациенту, находящемуся в медицинской организации
7		Медицинское сопровождение больных (перегоспитализация) с оказанием медицинской помощи в пути специализированным автотранспортом в сопровождении врачебной бригады
8		Медицинское сопровождение соревнований, спортивно-массовых, культурно-зрелищных мероприятий с бесплатным оказанием скорой медицинской помощи, при необходимости

9		Проведение профилактических, в том числе предрейсовых и послерейсовых осмотров водителей
10		Участие в конференциях, семинарах, симпозиумах, выставках, ярмарках
11		Выполнение научно-исследовательских и опытно-конструкторских работ
12		Создание, изготовление, монтаж, демонстрация и реализация продукции и произведений киноискусства как средства пропаганды и популяризации медицины катастроф
13		Художественно-оформительские, полиграфические, издательские и фотографические работы
14		Организация размещения в помещениях Автономного учреждения торговых аппаратов, агрегатов и иных приспособлений по реализации продовольственных товаров
15	71.12.2	Деятельность заказчика-застройщика
16	45.20.3	Мойка автотранспортных средств, полирование и предоставление аналогичных услуг

Раздел 2. Результаты деятельности

Форма № 4

Сведения об исполнении государственного задания
на оказание (выполнение) государственных услуг (работ)
на 1 января 2024 г.

№ п/п	Наименование показателя	Единица измерения	Значение, утвержденное в государственном задании на год, предшествующем отчетному году	Фактическое значение за год, предшествующем отчетному году	Значение, утвержденное в государственном задании на отчетный год	Фактическое значение за отчетный год	Причина отклонения от запланированных значений
1	Скорая, в том числе скорая специализированная, медицинская помощь (за исключением санитарно-авиационной эвакуации)	Количество вызовов	3 500	3 712	3 200	3 246	
2	Скорая, в том числе скорая специализированная, медицинская помощь (включая медицинскую эвакуацию). Санитарно-авиационная эвакуация.	Количество вызовов	300	282	270	310	
3	Скорая, в том числе скорая специализированная, медицинская помощь (включая медицинскую эвакуацию). Межрегиональная санитарно-авиационная эвакуация.	Количество вызовов	7	6	15	13	
4	Обеспечение готовности к своевременному и эффективному оказанию медицинской помощи, ликвидации эпидемических очагов при стихийных бедствиях, авариях, катастрофах и эпидемиях, и ликвидации медико-санитарных последствий ЧС в РФ и за рубежом	отчет	12	12	12	12	

Форма № 5 ✓

Информация об осуществлении деятельности, связанной с выполнением работ или оказанием услуг, в соответствии с обязательствами перед страховщиком по обязательному медицинскому страхованию

№ п/п	Наименование вида деятельности	Объем финансового обеспечения (рублей)	
		в году, предшествующем отчетному году	в отчетном году
1	2	3	4
-		-	-

Форма № 6

Объем финансового обеспечения выполнения государственного задания на оказание (выполнение) государственных услуг (работ), развитие учреждения в рамках программ, утвержденных в соответствии с законодательством Российской Федерации, деятельности, связанной с выполнением работ или оказанием услуг, в соответствии с обязательствами перед страховщиком по обязательному медицинскому страхованию

№ п/п	Наименование показателя	Сумма (рублей)	
		в году, предшествующем отчетному году	в отчетном году
1	2	3	4
1.	Объем финансового обеспечения выполнения государственного задания на оказание (выполнение) государственных услуг (работ)	317 896 639,00 ✓	337 874 367,00 ✓
2.	Объем финансового обеспечения на развитие учреждения в рамках программ, утвержденных в соответствии с законодательством Российской Федерации, всего	520 153 139,00 ✓	702 496 215,33 ✓
	из них:	x	x
2.1.	в форме субсидии на выполнение государственного задания на оказание (выполнение) государственных услуг (работ)	317 896 639,00 ✓	337 874 367,00 ✓
2.2.	в форме субсидий на иные цели, всего	202 256 500,00 ✓	364 621 848,33 ✓
	в том числе:	x	x
3.	Объем финансового обеспечения деятельности, связанной с выполнением работ или оказанием услуг, в соответствии с обязательствами перед страховщиком по обязательному медицинскому страхованию	- ✓	- ✓

Форма № 7

Сведения о суммах доходов, полученных учреждением от оказания (выполнения) частично платных, полностью платных услуг (работ), при осуществлении основных видов деятельности сверх государственного задания и иных видов деятельности в году, предшествующем отчетному году
2022 год

№ п/п	Наименование услуги (работы)	Тип услуги (работы) (бесплатная, частично платная, полностью платная)	Общее количество потребителей, воспользовавшихся услугами (работами) учреждения за год (единиц)	Цены (тарифы) на частично платные и полностью платные услуги (работы) (рублей)		Сумма доходов, полученных учреждением от оказания (выполнения) частично платных и полностью платных услуг (работ) (рублей)	Средняя стоимость для потребителей для получения частично платных и полностью платных услуг (работ) (рублей)
				на начало года	на конец года		
1	2	3	4	5	6	7	8 (8 = 7 / 4)
1	Медицинское сопровождение мероприятия	Платная	54	5267,00	5267,00	14 066 100,00	260 483,33
2	Предрейсовый и послерейсовый медицинский осмотр водителей автотранспорта	Платная	10	77,00	77,00	1 297 758,00	129 775,80
3	Транспортировка пациента автомобилем скорой медицинской помощи	Платная	4	5 267,00	5 267,00	77 800,00	19 450,00
Всего			68	x	x	15 441 658,00	x

2023 год

№ п/п	Наименование услуги (работы)	Тип услуги (работы) (бесплатная, частично платная, полностью платная)	Общее количество потребителей, воспользовавшихся услугами (работами) учреждения за год (единиц)	Цены (тарифы) на частично платные и полностью платные услуги (работы) (рублей)		Сумма доходов, полученных учреждением от оказания (выполнения) частично платных и полностью платных услуг (работ) (рублей)	Средняя стоимость для потребителей для получения частично платных и полностью платных услуг (работ) (рублей)
				на начало года	на конец года		
1	2	3	4	5	6	7	8 (8 = 7 / 4)
1	Медицинское сопровождение мероприятия	Платная	63	5267,00	5267,00	17 991 997,00	285 587,25
2	Предрейсовый и послерейсовый медицинский осмотр водителей автотранспорта	Платная	14	77,00	77,00	3 372 600,00	240 900,00
3	Транспортировка пациента автомобилем скорой медицинской помощи	Платная	3	5 267,00	5 267,00	250 600,00	83 533,33
Всего			80	х	х	21 615 197,00	х

Форма № 8
Сведения
о просроченной кредиторской задолженности

Наименование показателя	Код строки	Объем просроченной кредиторской задолженности на начало года		Объем просроченной кредиторской задолженности на конец отчетного периода						Изменение кредиторской задолженности ¹		Причина образования	Меры, принимаемые по погашению просроченной кредиторской задолженности
		всего	из нее по исполнительным листам	всего	из нее по исполнительным листам	в том числе по срокам				сумма, руб.	в процентах		
						менее 30 дней просрочки	от 30 до 90 дней просрочки	от 90 до 180 дней просрочки	более 180 дней просрочки				
1	2	3	4	8	9	10	11	12	13	14	15	16	17
По выплате заработной платы	1000	-	-	-	-	-	-	-	-	-	-	-	-
По выплате стипендий, пособий, пенсий	2000	-	-	-	-	-	-	-	-	-	-	-	-
По перечислению в бюджет, всего	3000	-	-	-	-	-	-	-	-	-	-	-	-
в том числе: по перечислению удержанного налога на доходы физических лиц	3100	-	-	-	-	-	-	-	-	-	-	-	-
по оплате страховых	3200	-	-	-	-	-	-	-	-	-	-	-	-

взносов на обязательное социальное страхование													
по оплате налогов, сборов, за исключением страховых взносов на обязательное социальное страхование	3300	-	-	-	-	-	-	-	-	-	-	-	-
по возврату в бюджет средств субсидий (грантов в форме субсидий)	3400	-	-	-	-	-	-	-	-	-	-	-	-
из них: в связи с невыполнением государственного задания	3410	-	-	-	-	-	-	-	-	-	-	-	-
в связи с не достижением результатов предоставления субсидий (грантов в форме субсидий)	3420	-	-	-	-	-	-	-	-	-	-	-	-
в связи с невыполнением условий соглашений, в том числе по софинансированию расходов	3430	-	-	-	-	-	-	-	-	-	-	-	-
По оплате товаров, работ, услуг, всего	4000	-	-	-	-	-	-	-	-	-	-	-	-
из них: по публичным	4100	-	-	-	-	-	-	-	-	-	-	-	-

договорам													
По оплате прочих расходов, всего	5000	-	-	-	-	-	-	-	-	-	-	-	-
из них: по выплатам, связанным с причинением вреда гражданам	5100	-	-	-	-	-	-	-	-	-	-	-	-
Итого	9000		x	x	-	-	-	-	-	-	-	-	-

1. Указывается общая сумма увеличения или уменьшения кредиторской задолженности.

Форма № 9
Сведения
о задолженности по ущербу, недостачам, хищениям денежных
средств и материальных ценностей

Наименование показателя	Код строки	Остаток задолженности по возмещению ущерба на начало года		Выявлено недостач, хищений, нанесения ущерба			Возмещено недостач, хищений, нанесения ущерба				Списано		Остаток задолженности по возмещению ущерба на конец отчетного периода	
		всего	из него на взыскании и в службе судебных приставов	всего	в том числе:		всего	из них взыскано с виновных лиц		Страховыми организациями	всего	из них в связи с прекращением взыскания по исполнительным листам	всего	из него на взыскании в службе судебных приставов
					виновные лица установлены	виновные лица не установлены		всего	из них по решению суда					
1	2	3	4	5	6	7	8	9	10	11	12	13	14	15
Недостача, хищение денежных средств, всего	0100	-	-	-	-	-	-	-	-	-	-	-	-	-
в том числе: в связи с хищением (кражами)	0110	-	-	-	-	-	-	-	-	-	-	-	-	-
из них: возбуждено уголовных дел (находится в следственных органах)	0111	-	-	-	-	-	x	-	x	x	-	-	-	-
в связи с выявлением при обработке наличных денег денежных знаков, имеющих признаки подделки	0120	-	-	-	-	-	-	-	-	-	-	-	-	-

в связи с банкротством кредитной организации	0130	-	-	-	-	-	-	-	-	-	-	-	-	-	
Ущерб имуществу (за исключением денежных средств)	0200	280 962,36	280 962,36	-	-	-	-	-	-	-	-	-	-	280 962,36	280 962,36
в том числе: в связи с недостатками, включая хищения (кражи)	0210	280 962,36	280 962,36	-	-	-	-	-	-	-	-	-	-	280 962,36	280 962,36
из них: возбуждено уголовных дел (находится в следственных органах)	0211	280 962,36	280 962,36	-	-	-	-	-	-	-	-	-	-	-	-
в связи с нарушением правил хранения	0220	-	-	-	-	-	-	-	-	-	-	-	-	-	-
в связи с нанесением ущерба техническому состоянию объекта	0230	-	-	-	-	-	-	-	-	-	-	-	-	-	-
В связи с нарушением условий договоров (контрактов)	0300	-	-	-	-	-	-	-	-	-	-	-	-	-	-
в том числе: в связи с нарушением сроков (начислено пени, штрафов, неустойки)	0310	-	-	-	-	-	-	-	-	-	-	-	-	-	-
в связи с невыполнением условий о возврате предоплаты (аванса)	0320	-	-	-	-	-	-	-	-	-	-	-	-	-	-
Итого	9000	280 962,36	280 962,36	-	-	-	-	-	-	-	-	-	-	280 962,36	280 962,36

Форма № 10

Сведения о численности сотрудников и оплате труда

1. Сведения о численности сотрудников

Группы персонала (категория персонала)	Код строки	Штатная численность на начало года				Средняя численность сотрудников за отчетный период				По договорам гражданско-правового характера ⁴		Штатная численность на конец отчетного периода				
		установлено штатным расписанием		в том числе:		Всего ²	в том числе:			в том числе:		установлено штатным расписанием		в том числе:		
		всего	из нее по основным видам деятельности	Замещено	Вакантных должностей		по основному месту работы		по внутреннему совместительству (по совмещению должностей) ³	по внешнему совместительству	сотрудники учреждения ⁵	физические лица, не являющиеся сотрудниками учреждения ⁶	всего	из нее по основным видам деятельности	замещено	Вакантных должностей
							всего	из нее по основным видам деятельности								
1	2	3	4	5	6	7	8	9	10	11	12	13	14	15	16	17
Основной персонал, всего ⁷	1000	391	391	321,25	69,75	204,2	135,9	135,9	131	68,3	0	0	391	391	321,5	69,5
из них: ⁸	1100										0	0				
Врачи и провизоры		172,5	172,5	128,5	44	77	49,6	49,6	47	27,4	0	0	173,5	173,5	127,75	45,75
Средний медицинский персонал		218,5	218,5	192,75	25,75	127,2	86,3	86,3	84	40,9	0	0	217,5	217,5	193,75	23,75
Вспомогательный персонал, всего ⁹	2000	220	120,75	183	37	160,7	155,5	155,5	22	5,2	0	0	220	120,75	178	42

из них: ⁸	2100															
Административно-управленческий персонал, всего ¹⁰	3000	7	4	7	0	7	7	7	0	0	0	0	7	4	7	0
из них: ⁸	3100															
Итого	9000	618	515,75	511,25	106,75	371,9	298,4	298,4	153	73,5	0	0	618	515,75	506,5	111,5

✓

✓

✓

2. Сведения об оплате труда

Группы персонала	Код строки	Фонд начисленной оплаты труда сотрудников за отчетный период, руб.						Начислено по договорам гражданско-правового характера, руб. ¹¹		Аналитическое распределение оплаты труда сотрудников по источникам финансового обеспечения, руб. ¹²						
		всего	в том числе:						в том числе:		в том числе:					
			по основному месту работы		по внутреннему совместительству (совмещению должностей)	по внешнему совместительству	Сотрудникам учреждения	Физическим лицам, не являющимся								
			всего	в том числе на условиях:					за счет средств субсидии на выполнение государственного задания	за счет средств в субсидии на иные цели	за счет средств гранта в форме субсидии	ОМС ¹³	за счет средств от приносящей доход деятельности ¹⁴			
				полного рабочего времени										неполного рабочего времени	в том числе:	
		из федерального бюджета	из бюджетов субъектов Российской Федерации и местных бюджетов													
1	2	3	4	5	6	7	8	9	10	11	12	13	14	15	16	
Основной персонал, всего ¹⁵	1000	158 190 878,8	126 441 590,98			44 541 390,05	31 749 287,82	0	0	119 202 699,19	0	0	0	0	7 238 891,79	

из них: ⁸	1100														
Врачи и провизоры		79 266 491,77	63 241 048,62			22 936 084,61	16 025 443,15	0	0	59 125 982,19	0	0	0	0	4 115 066,43
Средний медицинский персонал		78 924 387,03	63 200 542,36			21 605 305,44	15 723 844,67	0	0	60 076 717,00	0	0	0	0	3 123 825,36
Вспомогательный персонал, всего ¹⁶	2000	68 944 821,92	67 048 428,84			2 490 499,77	1 896 393,08	0	0	63 638 751,31	0	0	0	0	3 409 677,53
из них: ⁸	2100														
Административно-управленческий персонал, всего ¹⁷	3000	18 652 114,79	18 652 114,79			899 208,82	0	0	0	17 143 102,73	0	0	0	0	1 509 012,06
из них: ⁸	3100														
Итого	9000	245 787 815,51	212 142 134,61			47 931 098,64	33 645 680,90	0	0	199 984 553,23	0	0	0	0	12 157 581,38

✓

✓

✓

Группы персонала	Код строки	Аналитическое распределение оплаты труда сотрудников по источникам финансового обеспечения, руб. ¹²											
		в том числе:											
		по внутреннему совместительству (совмещению должностей)						по внешнему совместительству					
		за счет средств субсидии на выполнение государственного задания	за счет средств субсидии на иные цели	за счет средств гранта в форме субсидии		ОМС	за счет средств от приносящей доход деятельности	за счет средств субсидии на выполнение государственного задания	за счет средств субсидии на иные цели	за счет средств гранта в форме субсидии		ОМС	за счет средств от приносящей доход деятельности
в том числе:				в том числе:									
из федерального бюджета	из бюджетов субъектов Российской Федерации и местных бюджетов			из федерального бюджета	из бюджетов субъектов Российской Федерации и местных бюджетов								
1	2	17	18	19	20	21	22	23	24	25	26	27	28
Основной персонал, всего	1000	40 541 727,87	0	0	0	0	3 999 662,18	31 030 312,28	0	0	0	0	718 975,54
из них: ⁸	1100												
Врачи и провизоры		20 580 647,14	0	0	0	0	2 355 437,47	15 696 729,40	0	0	0	0	328 713,75
Средний медицинский персонал		19 961 080,73	0	0	0	0	1 644 224,71	15 333 582,88	0	0	0	0	390 261,79
Вспомогательный персонал, всего	2000	2 478 865,64	0	0	0	0	11 634,13	1 886 031,33	0	0	0	0	10 361,75
из них: ⁸	2100												
Административно-	3000	871 025,88	0	0	0	0	28 182,94	0	0	0	0	0	0

управлен- ческий персонал, всего													
из них: ⁸	3001												
Итого	9000	43 891 619,39	0	0	0	0	4 039 479,25	32 916 343,61	0	0	0	0	729 337,29
Группы персонала	Код строки	Аналитическое распределение оплаты труда сотрудников по источникам финансового обеспечения, руб. ¹²											
		в том числе:											
		по договорам гражданско-правового характера с сотрудниками учреждения						по договорам гражданско-правового характера с физическими лицами, не являющимися сотрудниками учреждения					
		за счет средств субсидии на выполнение государст- венного задания	за счет средств субсидии на иные цели	за счет средств гранта в форме субсидии, в том числе:		ОМС	за счет средств от приносящей доход деятельности	за счет средств субсидии на выполнение государствен- ного задания	за счет средств субсидии на иные цели	за счет средств гранта в форме субсидии, в том числе:		ОМС	за счет средств от приносящей доход деятельности
		из федераль- ного бюджета	из бюджетов субъектов Российской Федерации и местных бюджетов	из федераль- ного бюджета	из бюджетов субъектов Российской Федерации и местных бюджетов								
1	2	29	30	31	32	33	34	35	36	37	38	39	40
Основной персонал, всего	1000	0	0	0	0	0	0	0	0	0	0	0	0
из них: ⁸	1100												
Вспомога- тельный персонал, всего	2000	0	0	0	0	0	0	0	0	0	0	0	0
из них: ⁸	2100												
Админист-	3000	0	0	0	0	0	0	0	0	0	0	0	0

ративно- управлен- ческий персонал, всего													
из них: ⁸	3001												
Итого	9000	0	0	0	0	0	0	0	0	0	0	0	0

2. При расчете показателя не учитывается численность сотрудников учреждения, работающих по внутреннему совместительству (по совмещению должностей).

3. Указывается численность сотрудников учреждения, работающих по внутреннему совместительству (по совмещению должностей). При расчете общей численности сотрудников учреждения показатель не учитывается.

4. Указывается численность физических лиц, привлекаемых к оказанию услуг, выполнению работ без заключения трудового договора (на основании договоров гражданско-правового характера). Детализация численности по группам персонала указывается в соответствии с предметом договора, в зависимости от характера работ, для выполнения которых привлекается сотрудник.

5. Указывается численность физических лиц, привлекаемых к оказанию услуг, выполнению работ без заключения трудового договора (на основании договоров гражданско-правового характера), являющихся сотрудниками учреждения.

6. Указывается численность физических лиц, привлекаемых к оказанию услуг, выполнению работ без заключения трудового договора (на основании договоров гражданско-правового характера), не являющихся сотрудниками учреждения.

7. Указывается численность работников учреждения, непосредственно оказывающих услуги (выполняющих работы), направленные на достижение определенных уставом учреждения целей деятельности этого учреждения.

8. Детализация показателей по группе (категории) персонала устанавливается порядком органа, осуществляющего функции и полномочия учредителя.

9. Указывается численность работников учреждения, создающих условия для оказания услуг (выполнения работ), направленных на достижение определенных уставом учреждения целей деятельности этого учреждения, включая обслуживание зданий и оборудования.

10. Указывается численность работников учреждения, занятых управлением (организацией) оказания услуг (выполнения работ), а также работников учреждения, выполняющих административные функции, необходимые для обеспечения деятельности учреждения.

11. Указывается сумма, начисленная по договорам гражданско-правового характера, заключенным с лицами, привлекаемыми для оказания услуг (выполнения работ). Детализация начисленного вознаграждения по группам персонала указывается в соответствии с предметом договора, в зависимости от характера работ, для выполнения которых привлекается сотрудник.

12. Показатели аналитического распределения оплаты труда сотрудников по источникам финансового обеспечения формируются в случае, если требование о детализации установлено органом, осуществляющим функции и полномочия учредителя.

13. Указывается сумма начисленной оплаты труда работникам учреждения, оказывающим услуги (выполняющим работы) в рамках программ обязательного медицинского страхования.

14. Указывается сумма начисленной оплаты труда работникам учреждения, оказывающим услуги (выполняющим работы) в рамках осуществления приносящей доход деятельности.

15. Указывается сумма начисленной оплаты труда работникам учреждения, непосредственно оказывающим услуги (выполняющим работы), направленные на достижение определенных уставом учреждения целей деятельности этого учреждения.

16. Указывается сумма начисленной оплаты труда работникам учреждения, создающим условия для оказания услуг (выполнения работ), направленных на достижение определенных уставом учреждения целей деятельности этого учреждения, включая обслуживание зданий и оборудования.

17. Указывается сумма начисленной оплаты труда работникам учреждения, занятым управлением (организацией) оказания услуг (выполнения работ), а также работникам учреждения, выполняющим административные функции, необходимые для обеспечения деятельности учреждения.

Форма № 11
Сведения
о счетах учреждения, открытых в кредитных организациях

Номер счета в кредитной организации	Вид счета ¹⁸	Реквизиты акта, в соответствии с которым открыт счет			Остаток средств на счете на начало года ¹⁹	Остаток средств на счете на конец отчетного периода ¹⁹
		вид акта	дата	номер		
1	2	3	4	5	6	7
Счета в кредитных организациях в валюте Российской Федерации	x	x	x	x	x	x
Всего	-	-	-	-	-	-
Счета в кредитных организациях в иностранной валюте	x	x	x	x	x	x
Всего	-	-	-	-	-	-
Итого	x	x	x	x	-	-

18. Указывается вид банковского счета, открытого в кредитной организации (например, номинальный счет, счет эскроу, публичный депозитный счет).

19. Показатели счетов в иностранной валюте указываются в рублевом эквиваленте.

Раздел 3. Использование имущества, закрепленного за учреждением

Форма № 12

Сведения об общей балансовой (остаточной) стоимости имущества, закрепленного за учреждением на праве оперативного управления, в отчетном году

№ п/п	Наименование показателя	На начало отчетного года		На конец отчетного года	
		балансовая стоимость (рублей)	остаточная стоимость (рублей)	балансовая стоимость (рублей)	остаточная стоимость (рублей)
1	2	3	4	5	6
1.	Общая стоимость имущества, находящегося у учреждения на праве оперативного управления	1 142 027 386,66	656 133 900,11	1 100 163 297,33	543 462 005,47
2.	Общая стоимость недвижимого имущества, находящегося у учреждения на праве оперативного управления	299 111 009,70	198 560 171,60	299 111 009,70	186 925 759,64
3.	Общая стоимость недвижимого имущества, находящегося у учреждения на праве оперативного управления и переданного в аренду	1 372 227,29	878 225,40	1 379 264,33	882 729,17
4.	Общая стоимость недвижимого имущества, находящегося у учреждения на праве оперативного управления и переданного в безвозмездное пользование	387 087,47	263 186,15	387 087,47	247 704,60
5.	Общая стоимость движимого имущества, находящегося у учреждения на праве оперативного управления	842 916 376,96	457 593 024,09	801 052 287,63	356 536 245,83
6.	Общая стоимость движимого имущества, находящегося у учреждения на праве оперативного управления и переданного в аренду	490 000,00	146 999,81	0,00	0,00
7.	Общая стоимость движимого имущества, находящегося у учреждения на праве оперативного управления и переданного в безвозмездное пользование	13 352 098,00	8 655 834,66	13 352 098,00	7 264 526,58
8.	Общая стоимость особо ценного движимого имущества, находящегося у учреждения на праве оперативного управления	720 560 450,76	425 035 308,46	674 710 581,58	323 537 800,15

Форма № 13

Сведения об общей площади и количестве объектов имущества, закрепленного за учреждением на праве оперативного управления, а также находящегося у учреждения на основании договора аренды или безвозмездного пользования

№ п/п	Наименование показателя	На начало отчетного года	На конец отчетного года
1	2	3	4
1.	Количество объектов недвижимого имущества, находящегося у учреждения на праве оперативного управления, единиц	17	17
2.	Общая площадь объектов недвижимого имущества, находящегося у учреждения на праве оперативного управления, кв. м	4 144,10	4 144,10
3.	Общая площадь объектов недвижимого имущества, находящегося у учреждения на праве оперативного управления и переданного в аренду, кв. м	19,5	19,6
4.	Общая площадь объектов недвижимого имущества, находящегося у учреждения на праве оперативного управления и переданного в безвозмездное пользование, кв. м	5,5	5,5
5.	Общая площадь объектов недвижимого имущества, находящегося у учреждения на основании договора аренды, кв. м	-	-
6.	Общая площадь объектов недвижимого имущества, находящегося у учреждения на основании договора безвозмездного пользования, кв. м	-	-

Форма № 14

Сведения о недвижимом имуществе, за исключением земельных участков,
закрепленном на праве оперативного управления

Наименование объекта	Адрес	Кадастровый номер	Код по ОКТМО	Год постройки	Единица измерения		Код строки	Используется учреждением			Передано во временное пользование сторонним организациям (индивидуальным предпринимателям)			
					Наименование	код по ОКЕИ		всего	в том числе:		всего	в том числе:		
									По основным видам деятельности	для иных целей		на основании договоров аренды	на основании договоров безвозмездного пользования	без оформления права пользования (с почасовой оплатой)
1	2	3	4	5	6	7	8	9	10	11	12	13	14	15
Площадные объекты ²⁰ , всего	х	х	х	х	х	х	1000	8	8		-	-	-	-
в том числе:							1001							
Административно-бытовой корпус	г. Екатеринбург ул. Малопрудная, д.6	66:41:030 6052:9	65701000	2014	шт	796		1	1		-	-	-	-
Газовая котельная	г. Екатеринбург ул. Малопрудная, д.6	66:41:030 6052:17	65701000	2014	шт	796		1	1		-	-	-	-
Канализационная насосная станция	г. Екатеринбург ул. Малопрудная, д.6	66:41:030 6052:16	65701000	2014	шт	796		1	1		-	-	-	-

Контрольно-пропускной пункт	г. Екатеринбург ул. Малопрудная, д.6	66:41:030 6052:12	65701000	2014	шт	796		1	1	-	-	-	-
Производственный корпус	г. Екатеринбург ул. Малопрудная, д.6	66:41:030 6052:10	65701000	2014	шт	796		1	1	-	-	-	-
Трансформаторная подстанция	г. Екатеринбург ул. Малопрудная, д.6	66:41:030 6052:15	65701000	2014	шт	796		1	1	-	-	-	-
Сооружение нежилое, лит 1а, 1б	Свердловская обл., Ачитский район, 187 км автодороги Пермь-Екатеринбург	66:04:200 1007:104	65705000	2010	шт	796		1	1	-	-	-	-
Застроенная площадь сооружения вертолётной площадки под лечебный модуль, автопарковка, проезды, канализация	Свердловская обл, р-н Богдановичский, примерно в 250 м. по напр. на восток от д. 15 по ул. Азина д. Билейка Богдановичского р-на Свердловской обл.	66:07:000 0000:2851	65707000	2014	шт	796		1	1	-	-	-	-
Линейные объекты ²¹ , всего	х	х	х	х	х	х	2000	9	9	-	-	-	-
в том числе:							2001						
Водоотвод от дренажа	г. Екатеринбург ул. Малопрудная, д.6	66:41:030 6052:11	65701000	2014	шт	796		1	1	-	-	-	-

Автомобильный подъезд – автодорога	г. Екатеринбург ул. Малопрудная, д.6	66:41:000 0000:9090 4	65701000	2014	шт	796		1	1		-	-	-	-
Газопровод с ГРПШ	г. Екатеринбург ул. Малопрудная, д.6	66:41:000 0000:9090 5	65701000	2014	шт	796		1	1		-	-	-	-
Кабель электрический до 1 кВ	г. Екатеринбург ул. Малопрудная, д.6	66:41:030 6052:14	65701000	2014	шт	796		1	1		-	-	-	-
Канализация дождевая	г. Екатеринбург ул. Малопрудная, д.6	66:41:030 6052:13	65701000	2014	шт	796		1	1		-	-	-	-
Водопровод хозяйственный питьевой	г. Екатеринбург ул. Малопрудная, д.6	66:41:000 0000:9090 3	65701000	2014	шт	796		1	1		-	-	-	-
Канализация бытовая (напорная)	г. Екатеринбург ул. Малопрудная, д.6	66:41:000 0000:9156 0	65701000	2014	шт	796		1	1		-	-	-	-
Канализация связи	г. Екатеринбург ул. Малопрудная, д.6	66:41:000 0000:9090 2	65701000	2014	шт	796		1	1		-	-	-	-
Кабель электрический более 1 кВ	г. Екатеринбург ул. Малопрудная, д.6	66:41:000 0000:9091 0	65701000	2014	шт	796		1	1		-	-	-	-
Резервуары, емкости, иные аналогичные объекты, всего	х	х	х	х	х	х	3000	-			-	-	-	-
в том числе:							3001							
Скважины, иные аналогичные	х	х	х	х	х	х	4000	-			-	-	-	-

объекты, всего														
в том числе:							4001							
Иные объекты, включая точечные, всего	x	x	x	x	x	x	5000	-			-	-	-	-
в том числе:							5001							
Итого							9000	17			-	-	-	-

Наименование объекта	Код строки	Не используется				Фактические расходы на содержание объекта недвижимого имущества (руб. в год)									
		всего	из них:			всего	из них:								
			Проводится капитальный ремонт и/или реконструкция	в связи с аварийным состоянием			коммунальные услуги	услуги по содержанию имущества			налог на имущество				
				требуется ремонт	Ожидает списания			всего	из них:		всего	из них:		всего	из них:
1	8	17	18	19	20	21	22	23	24	25	26	27	28	29	30
Площадные объекты ²⁰ , всего	1000					11 345 023,63	4 369 375,83			3 200 662,80	87 654,57		3 774 985,00		
в том числе:	1001														
Административно-бытовой корпус						5 158 453,56	215 233,72			2 524 662,84	87 654,57		2 418 557,00		
Газовая котельная						1 637 739,70	794 582,74			675 999,96			167 157,00		
Канализационная насосная станция						19 799,00	-			-			19 799,00		
Контрольно-пропускной пункт						2 078,00	-			-			2 078,00		
Производственный корпус						987 108,00	-			-			987 108,00		
Трансформатор						3 454 398,37	3 359 559,37			-			94 839,00		

ная подстанция														
Сооружение нежилое, лит 1а, 1б					37 189,00	-			-			37 189,00		
Застроенная площадь сооружения вертолётной площадки под лечебный модуль, автопарковка, проезды, канализация					48 258,00	-			-			48 258,00		
Линейные объекты ²¹ , всего	2000				607 302,00	-			141 940			465 362,00		
в том числе:	2001													
Водоотвод от дренажа					10 415,00	-			-			10 415,00		
Автомобильный подъезд – автодорога					113 990,00	-			-			113 990,00		
Газопровод с ГРПШ					-	-			-			-		
Кабель электрический до 1 кВ					28 499,00	-			-			28 499,00		
Канализация дождевая					25 409,00	-			-			25 409,00		
Водопровод хозяйственный питьевой					204 246	-			-			204 246,00		

Канализация бытовая (напорная)					32 350,00	-			-			32 350,00		
Канализация связи					12 811,00	-			-			12 811,00		
Кабель электрический более 1 кВ					179582,00	-			141 940,00			37 642,00		
Резервуары, емкости, иные аналогичные объекты, всего	3000				-	-			-			-		
в том числе:	3001													
Скважины, иные аналогичные объекты, всего	4000				-	-			-			-		
в том числе:	4001													
Иные объекты, включая точечные, всего	5000				-	-			-			-		
в том числе:	5001													
Итого	9000				11 952 325,63	4 369 375,83			3 342 602,80	87 654,57		4 240 345,00		

20. Указываются здания, строения, сооружения и иные аналогичные объекты.

21. Указываются линии электропередачи, линии связи (в том числе линейно-кабельные сооружения), трубопроводы, автомобильные дороги, железнодорожные линии и другие подобные сооружения.

Форма № 15
Сведения
о земельных участках, предоставленных на праве постоянного
(бессрочного) пользования

Наименование показателя	Адрес	Код по ОКТМО	Кадастровый номер	Единица измерения		Код строки	всего	Используется учреждением			Справочно: используется по соглашениям об установлении сервитута	Не используется учреждением					Фактические расходы на содержание земельного участка (руб. в год)			
				Наименование	код по ОК ЕИ			всего	в том числе:			всего	в том числе:				всего	в том числе:		
									для осуществления основной деятельности	для иных целей			передано во временное пользование сторонним организациям			по иным причинам		эксплуатационные расходы	налог на землю	
													на основании договоров аренды	на основании договоров безвозмездного пользования	без оформления права пользования					всего
1	2	3	4	5	6	7	8	9	10	11	12	13	14	15	16	17	18	19	20	21
Земельный участок, вторая очередь размещения ТЦМК	г. Екатеринбург, ул. Светлореченская	65701000	66:41:0306052:8				1	1									1 215 979,00			1 215 979,0
Земельный участок первая очередь размещения ТЦМК	г. Екатеринбург, ул. Светлореченская	65701000	66:41:0306052:3				1	1									682 809,00			682 809,00

Земельный участок под объект ТП по оказанию экстренной мед. помощи пострадавшим в ДТП	Свердловская обл., Ачитский район, 187 км автодороги Пермь-Екатеринбург	65705000	66:04:2001021:204				1	1								73 752,00		73 752,00
Земельный участок под объект здравоохранения, (ТП на фед. трассе Екатеринбург-Тюмень)	Свердловская обл, р-н Богдановичский, примерно в 250 м. по напр. на восток от д. 15 по ул. Азина д. Билейка Богдановичского р-на Свердловской обл.	65707000	66:07:0701001:437				1	1								4 279,00		4 279,00
Земельный участок	Свердловская обл, р-н Каменский, в 300 м. по направлению на северо-запад от границы населенного пункта д. М. Белоносова	65712000	66:12:2413005:5				1	1								337,00		337,00
Земельный участок,	Свердловская область, г. Карпинск	65742000	66:47:0404005:394				1	1								114 301,00		114 301,00

Земельный участок	Свердловская обл., Белоярский р-он, с. Малобрусянское, в 150 м на север от ул. Ленина, д. 110	65706000	66:06:0701001:161				1	1								51 832,00		51 832,00
Земельный участок	Свердловская обл., Нижнесергинский р-он, 230 км автодороги "Пермь-Екатеринбург" (левая сторона)	65628101	66:16:0102001:97				1	1								307,00		307,00
Земельный участок, под объект здравоохранения	Свердловская обл., Тугулымский р-он, пос. ж/д стан. Тугулым, ул. Лейтенанта Пятых, №27	65725000	66:29:2101001:450				1	1								15 430,00		15 430,00
Земельный участок, под объект здравоохранения	Свердловская обл., Красноуфимский р-он, д. Черлак, в 300м по напр. на юго-восток от жилого д. №1 по ул.Тракторная	65713000	66:14:1801010:66				1	1								33 644,00		33 644,00

Земельный участок	г. Екатеринбург, ул. Светлореченская	65701000	66:41:0306052:4				1	1								264 498,00		264 498,00
Земельный участок с разрешенным использованием «здравоохранение»	Свердловская обл., р-н Нижнесергинский, 289-й километр автомобильной дороги Пермь-Екатеринбург, здание 2	65628174	66:16:1601004:505				1	1								1 048,00		1 048,00
Земельный участок	Свердловская обл., Талицкий р-н, с.Горбуновское, ул. Октябрьская, д. 16	65724000	66:28:1401001:735				1	1								34 588,00		34 588,00
Земельный участок	Свердловская обл., Талицкий р-н, с.Горбуновское, ул. Октябрьская, д. 16	65724000	66:28:1401001:736				1	1								3 441,00		3 441,00
Земельный участок	Свердловская обл., Камышловский р-н, км 131+100 (справа)	65623455	66:13:0103002:539				1	1								6 732,00		6 732,00

	автодороги Екатеринбург- Тюмень																			
Итого							15	15									2 502 139,00			2 502 139,00

Форма № 16
Сведения
о недвижимом имуществе, используемом по договору аренды

1. Сведения о недвижимом имуществе, используемом
на праве аренды с ежемесячной оплатой

Наименование объекта	Адрес	Единица измерения		Код строки	Количество арендуемого имущества	Арендодатель (ссудодатель)			Срок пользования		Арендная плата		Фактические расходы на содержание арендованного имущества (руб/год)	Направление использования арендованного имущества		Обоснование заключения договора аренды
		Наименование	код по ОКЕИ			Наименование	ИНН	код по КИСЭ	начала	Окончания	за единицу меры (руб/мес)	за объект (руб/год)		для осуществления основной деятельности ²⁷	для осуществления иной деятельности ²⁸	
1	2	3	4	5	6	7	8	9	10	11	12	13	14	15	16	17
Площадные объекты ²⁵ , всего	х	х	х	1000	-	-	-	-	-	-	-	-	-	-	-	-
в том числе:				1001	-	-	-	-	-	-	-	-	-	-	-	-
Линейные объекты ²⁶ , всего	х	х	х	2000	-	-	-	-	-	-	-	-	-	-	-	-
в том числе:				2001	-	-	-	-	-	-	-	-	-	-	-	-
Резервуары, емкости, иные аналогичные объекты, всего	х	х	х	3000	-	-	-	-	-	-	-	-	-	-	-	-

в том числе:				3001	-	-	-	-	-	-	-	-	-	-	-	-
Скважины, иные аналогичные объекты, всего	х	х	х	4000	-	-	-	-	-	-	-	-	-	-	-	-
в том числе:				4001	-	-	-	-	-	-	-	-	-	-	-	-
Иные объекты, включая точечные, всего	х	х	х	5000	-	-	-	-	-	-	-	-	-	-	-	-
в том числе:				5001	-	-	-	-	-	-	-	-	-	-	-	-
Итого				9000	-	-	-	-	-	-	-	-	-	-	-	-

2. Сведения о недвижимом имуществе, используемом
на праве аренды с почасовой оплатой

Наименование объекта	Адрес	Единица измерения		Код строки	Количество арендуемого имущества	Арендодатель (ссудодатель)			Длительность использования (час)	Арендная плата			Фактические расходы на содержание объекта недвижимого имущества (руб/год)	Направление использования объекта недвижимого имущества		Обоснование заключения договора аренды
		Наименование	код по ОКЕИ			Наименование	ИНН	код по КИСЭ		за единицу меры (руб/час)	за объект (руб/час)	всего за год (руб)		для осуществления основной деятельности ²²	для осуществления иной деятельности ²³	
1	2	4	5	6	7	8	9	10	11	12	13	14	15	16	17	18
Площадные объекты ²⁵ , всего	x	x	x	1000	-	-	-	-	-	-	-	-	-	-	-	-
в том числе:				1001	-	-	-	-	-	-	-	-	-	-	-	-
Линейные объекты ²⁶ , всего	x	x	x	2000	-	-	-	-	-	-	-	-	-	-	-	-
в том числе:				2001	-	-	-	-	-	-	-	-	-	-	-	-
Резервуары, емкости, иные аналогичные объекты, всего	x	x	x	3000	-	-	-	-	-	-	-	-	-	-	-	-
в том числе:				3001	-	-	-	-	-	-	-	-	-	-	-	-
Скважины, иные	x	x	x	4000	-	-	-	-	-	-	-	-	-	-	-	-

аналогичные объекты, всего																	
в том числе:				4001	-	-	-	-	-	-	-	-	-	-	-	-	-
Иные объекты, включая точечные, всего	х	х	х	5000	-	-	-	-	-	-	-	-	-	-	-	-	-
в том числе:				5001	-	-	-	-	-	-	-	-	-	-	-	-	-
Итого				9000				-	-	-	-	-	-	-	-	-	-

22. Указывается направление использования объекта недвижимого имущества "1" - для осуществления основной деятельности в рамках государственного задания, "2" - для осуществления основной деятельности за плату.

23. Указывается направление использования объекта недвижимого имущества "3" - проведение концертно-зрелищных мероприятий и иных культурно-массовых мероприятий, "4" - проведение спортивных мероприятий, "5" - проведение конференций, семинаров, выставок, переговоров, встреч, совещаний, съездов, конгрессов, "6" - для иных мероприятий.

Форма № 17
Сведения
о недвижимом имуществе, используемом по договору
безвозмездного пользования (договору ссуды)

Наименование объекта	Адрес	Единица измерения		Код строки	Количество имущества	Ссудодатель			Срок пользования		Фактические расходы на содержание объекта недвижимого имущества (руб/год)	Направление использования объекта недвижимого имущества		Обоснование заключения договора ссуды
		Наименование	код по ОКИ			наименование	ИНН	код по КИСЭ	начала	окончания		для осуществления основной деятельности ²²	для осуществления иной деятельности ²³	
1	2	3	4	5	6	7	8	9	10	11	12	13	14	15
Площадные объекты ²⁵ , всего				1000	-	-	-	-	-	-	147 103,27	147 103,27	-	
в том числе:				1001	-	-	-	-	-	-	-	-	-	-
Нежилые помещения №13, 14, 65	Свердловская обл., г.Н.Тагил, ул. Карла Либкнехта, 35	Кв.м.			38,7	ГАУЗ СО «ДГБ г.Н.Тагил»	6623116357		01.01.23	01.01.28	77 750,10	77 750,10	-	Для размещения сотрудников филиала Нижнего Тагила ГАУЗ СО «ТЦМК»
Помещения 4 этажа №15,16,22,29 Помещение 1 этажа №4,5,6,7,56,57,58	Свердловская обл, г.Красноурьинск, ул.Парковая, д.11	Кв.м.			200,1	ГАУЗ СО «КГБ»	6617025334		28.02.23	28.02.28	69 353,17	69 353,17		Для размещения сотрудников филиала Красноуринска ГАУЗ СО «ТЦМК»
Линейные объекты ²⁶ , всего				2000	-	-	-	-	-	-	-	-	-	-
в том числе:				2001	-	-	-	-	-	-	-	-	-	-
Резервуары, емкости, иные				3000	-	-	-	-	-	-	-	-	-	-

аналогичные объекты, всего														
в том числе:			3001	-	-	-	-	-	-	-	-	-	-	-
Скважины, иные аналогичные объекты, всего			4000	-	-	-	-	-	-	-	-	-	-	-
в том числе:			4001	-	-	-	-	-	-	-	-	-	-	-
Иные объекты, включая точечные, всего			5000	-	-	-	-	-	-	-	-	-	-	-
в том числе:			5001	-	-	-	-	-	-	-	-	-	-	-
		Всего:	9000				-	-	-	147 103,27	147 103,27	-	-	

Форма № 18

Сведения
об особо ценном движимом имуществе (за исключением
транспортных средств)

1. Сведения о наличии, состоянии и использовании
особо ценного движимого имущества

Наименование показателя (группа основных средств)	Код строки	Наличие движимого имущества на конец отчетного периода							
		всего	в том числе:						
			используется учреждением	передано в пользование		не используется			
				всего	в том числе:		требует ремонта	физически и морально изношено, ожидает согласования, списания	
в аренду	безвозмездно	всего	из них требует замены						
1	2	3	4	5	6	7	8	9	10
Нежилые помещения, здания и сооружения, не отнесенные к недвижимому имуществу	1000	34	34					0	
в том числе: для основной деятельности	1100	34	34					0	
из них: для оказания услуг (выполнения работ) в рамках утвержденного государственного задания	1110	34	34					0	
для иной деятельности	1200	0	0					0	
Машины и оборудование	2000	197	197					0	
в том числе: для основной деятельности	2100	197	197					0	
из них: для оказания услуг	2110	197	197					0	

(выполнения работ) в рамках утвержденного государственного задания									
для иной деятельности	2200								
Хозяйственный и производственный инвентарь, всего	3000	13	13				0		
в том числе: для основной деятельности	3100	13	13				0		
из них: для оказания услуг (выполнения работ) в рамках утвержденного государственного задания	3110	13	13				0		
для иной деятельности	3200								
Прочие основные средства, всего	4000	0	0				0		
в том числе: для основной деятельности	4100								
из них: для оказания услуг (выполнения работ) в рамках утвержденного государственного задания	4110								
для иной деятельности	4200								
Итого	9000	244	244				0		

Наименование показателя (группа основных средств)	Код строки	Фактический срок использования ²⁴											
		от 121 месяца и более		от 85 до 120 месяцев		от 61 до 84 месяцев		от 37 до 60 месяцев		от 13 до 36 месяцев		менее 12 месяцев	
		количество, ед.	балансовая стоимость, руб.	количество, ед.	балансовая стоимость, руб.	количество, ед.	балансовая стоимость, руб.	количество, ед.	балансовая стоимость, руб.	количество, ед.	балансовая стоимость, руб.	количество, ед.	балансовая стоимость, руб.
1	2	11	12	13	14	15	16	17	18	19	20	21	22
Нежилые помещения, здания и сооружения, не отнесенные к недвижимому имуществу	1000	27	21 516 230,68	0	0	0	0	1	20 243 528,60	6	190 071 716,00	0	0
в том числе: для основной деятельности	1100	27	21 516 230,68	0	0	0	0	1	20 243 528,60	6	190 071 716,00	0	0
из них: для оказания услуг (выполнения работ) в рамках утвержденного государственного задания	1110	27	21 516 230,68	0	0	0	0	1	20 243 528,60	6	190 071 716,00	0	0
для иной деятельности	1200	0	0	0	0	0	0	0	0	0	0	0	0
Машины и оборудование	2000	48	29 672 107,06	32	20 477 342,13	4	1 015 351,41	72	67 280 309,87	40	64 078 996,67	1	560 000,00
в том числе: для основной деятельности	2100	48	29 672 107,06	32	20 477 342,13	4	1 015 351,41	72	67 280 309,87	40	64 078 996,67	1	560 000,00
из них: для оказания услуг (выполнения работ) в рамках утвержденного государственного задания	2110	48	29 672 107,06	32	20 477 342,13	4	1 015 351,41	72	67 280 309,87	40	64 078 996,67	1	560 000,00
для иной деятельности	2200	0	0	0	0	0	0	0	0	0	0	0	0
Хозяйственный и производственный инвентарь, всего	3000	1	545 782,50	0	0	1	240 000,00	3	892 500,00	8	3 833 735,00	0	0

в том числе: для основной деятельности	3100	1	545 782,50	0	0	1	240 000,00	3	892 500,00	8	3 833 735,00	0	0
из них: для оказания услуг (выполнения работ) в рамках утвержденного государственного задания	3110	1	545 782,50	0	0	1	240 000,00	3	892 500,00	8	3 833 735,00	0	0
для иной деятельности	3200	0	0	0	0	0	0	0	0	0	0	0	0
Прочие основные средства, всего	4000												
в том числе: для основной деятельности	4100												
из них: для оказания услуг (выполнения работ) в рамках утвержденного государственного задания	4110												
для иной деятельности	4200												
Итого	9000	76	51 734 120,24	32	20 477 324,13	5	1 255 351,41	75	68 172 809,87	48	67 912 731,67	1	560 000,00

Наименование показателя (группа основных средств)	Код строки	Остаточная стоимость объектов особо ценного движимого имущества, в том числе с оставшимся сроком полезного использования										
		менее 12 месяцев	от 12 до 24 месяцев	от 25 до 36 месяцев	от 37 до 48 месяцев	от 49 до 60 месяцев	от 61 до 72 месяцев	от 73 до 84 месяцев	от 85 до 96 меся цев	от 97 до 108 меся цев	от 109 до 120 меся цев	от 121 месяца и более
1	2	23	24	25	26	27	28	29	30	31	32	33
Нежилые помещения, здания и сооружения, не отнесенные к недвижимому имуществу	1000	0,00	0,00	0,00	97 999,73	17 012 898,33	0,00	113 047 293,85	0,00	0,00	0,00	16 813 375,38
в том числе: для основной деятельности	1100	0,00	0,00	0,00	97 999,73	17 012 898,33	0,00	113 047 293,85	0,00	0,00	0,00	16 813 375,38
из них: для оказания услуг (выполнения работ) в рамках утвержденного государственного задания	1110	0,00	0,00	0,00	97 999,73	17 012 898,33	0,00	113 047 293,85	0,00	0,00	0,00	16 813 375,38
для иной деятельности	1200											
Машины и оборудование	2000	140 222,55	188 732,56	3 597 257,52	17 414 257,04	42 761 730,70	239 418,75	2 514 535,57	0,00	0,00	0,00	19 159 298,44
в том числе: для основной деятельности	2100	140 222,55	188 732,56	3 597 257,52	17 414 257,04	42 761 730,70	239 418,75	2 514 535,57	0,00	0,00	0,00	19 159 298,44
из них: для оказания услуг (выполнения работ) в рамках утвержденного государственного задания	2110	140 222,55	188 732,56	3 597 257,52	17 414 257,04	42 761 730,70	239 418,75	2 514 535,57	0,00	0,00	0,00	19 159 298,44
для иной деятельности	2200											
Хозяйственный и производственный инвентарь	3000	0,00	254 999,40	0,00	0,00	0,00	0,00	0,00	0,00	0,00	0,00	3 088 287,50

в том числе: для основной деятельности	3100	0,00	254 999,40	0,00	0,00	0,00	0,00	0,00	0,00	0,00	0,00	3 088 287,50
из них: для оказания услуг (выполнения работ) в рамках утвержденного государственного задания	3110	0,00	254 999,40	0,00	0,00	0,00	0,00	0,00	0,00	0,00	0,00	3 088 287,50
для иной деятельности	3200											
Прочие основные средства	4000											
в том числе: для основной деятельности	4100											
из них: для оказания услуг (выполнения работ) в рамках утвержденного государственного задания	4110											
для иной деятельности	4200											
Итого	9000	140 222,55	443 731,96	3 597 257,52	17 512 256,77	59 774 629,03	239 418,75	115 561 829,42	0,00	0,00	0,00	39 060 961,32

2. Сведения о расходах на содержание особо ценного
движимого имущества

Наименование показателя	Код строки	Всего за отчетный период	Расходы на содержание особо ценного движимого имущества								
			в том числе:								
			на текущее обслуживание				Капитальный ремонт, включая приобретение запасных частей	на уплату налогов	заработная плата обслуживающего персонала	иные расходы	
			расходы на периодическое техническое (профилактическое) обслуживание	расходы на текущий ремонт, включая приобретение запасных частей	расходы на обязательное страхование	расходы на добровольное страхование					
1	2	3	4	5	6	7	8	9	10	11	
Нежилые помещения, здания и сооружения, не отнесенные к недвижимому имуществу	1000	699 104,75	699 104,75								
в том числе: для основной деятельности	1100	699 104,75	699 104,75								
из них: для оказания услуг (выполнения работ) в рамках утвержденного государственного задания	1110	699 104,75	699 104,75								
для иной деятельности	1200										
Машины и оборудование	2000	1 655 024,96	1 655 024,96								
в том числе: для основной деятельности	2100	1 655 024,96	1 655 024,96								
из них: для оказания услуг (выполнения работ) в рамках утвержденного государственного задания	2110	1 655 024,96	1 655 024,96								
для иной деятельности	2200										

Хозяйственный и производственный инвентарь	3000	0	0							
в том числе: для основной деятельности	3100									
из них: для оказания услуг (выполнения работ) в рамках утвержденного государственного задания	3110									
для иной деятельности	3200									
Прочие основные средства	4000									
в том числе: для основной деятельности	4100									
из них: для оказания услуг (выполнения работ) в рамках утвержденного государственного задания	4110									
для иной деятельности	4200									
Итого	9000	2 354 129,71	2 354 129,71							

24. Срок использования имущества считается, начиная с 1-го числа месяца, следующего за месяцем принятия его к бухгалтерскому учету.

Форма № 19
Сведения о транспортных средствах

1. Сведения об используемых транспортных средствах

Наименование показателя	Код строки	Транспортные средства, ед.							
		всего		в том числе:					
				в оперативном управлении учреждения		по договорам аренды		по договорам безвозмездного пользования	
		на отчетную дату	в среднем за год	на отчетную дату	в среднем за год	на отчетную дату	в среднем за год	на отчетную дату	в среднем за год
1	2	3	4	5	6	7	8	9	10
Наземные транспортные средства	1000	78	78	78	78	-	-	1	1
автомобили легковые (за исключением автомобилей скорой медицинской помощи)	1100	5	5	5	5	-	-	-	-
автомобили скорой медицинской помощи	1200	65	65	65	65	-	-	-	-
автомобили грузовые, за исключением специальных	1300	1	1	1	1	-	-	-	-
специальные грузовые автомашины (молоковозы, скотовозы, специальные машины для перевозки птицы, машины для перевозки минеральных удобрений, ветеринарной помощи, технического обслуживания)	1400	3	3	2	2	-	-	1	1
автобусы	1500	2	2	2	2	-	-	-	-
тракторы самоходные комбайны	1600	2	2	2	2	-	-	-	-
мотосани, снегоходы	1700								
прочие самоходные машины и механизмы на пневматическом и гусеничном ходу	1800								
мотоциклы, мотороллеры	1900								

Воздушные судна	2000								
вертолеты	2200								
Итого	9000	78	78	78	78	-	-	1	1

2. Сведения о неиспользуемых транспортных средствах,
находящихся в оперативном управлении учреждения

Наименование показателя	Код строки	Передано во временное пользование сторонним организациям (индивидуальным предпринимателям)				Не используется				
		всего	в том числе:			всего	в том числе:			
			на основании договоров аренды	на основании договоров безвозмездного пользования	без оформления права пользования		проводится капитальный ремонт и/или реконструкция	в связи с аварийным состоянием (требуется ремонт)	в связи с аварийным состоянием (подлежит списанию) ²⁵	излишнее имущество (подлежит передаче в казну РФ)
1	2	3	4	5	6	7	8	9	10	11
Наземные транспортные средства	1000					22		14	8	
автомобили легковые (за исключением автомобилей скорой медицинской помощи)	1100									
автомобили скорой медицинской помощи	1200					22		14	8	
автомобили грузовые, за исключением специальных	1300									
специальные грузовые автомашины (молоковозы, скотовозы, специальные машины для перевозки птицы, машины для перевозки минеральных удобрений, ветеринарной помощи, технического обслуживания)	1400									
автобусы	1500									
тракторы самоходные комбайны	1600									
мотосани, снегоходы	1700									
прочие самоходные машины и механизмы на пневматическом и	1800									

гусеничном ходу										
мотоциклы, мотороллеры	1900									
Воздушные судна	2000									
вертолеты	2200									
Итого	9000					22		14	8	

3. Направления использования транспортных средств

Наименование показателя	Код строки	Транспортные средства, непосредственно используемые в целях оказания услуг, выполнения работ								Транспортные средства, используемые в общехозяйственных целях															
										в целях обслуживания административно-управленческого персонала								в иных целях ²⁶							
		всего		в том числе:						всего		в том числе:						всего		в том числе:					
				в оперативном управлении учреждения, ед.		по договорам аренды, ед.		по договорам безвозмездного пользования, ед.				в оперативном управлении учреждения, ед.		по договорам аренды, ед.		по договорам безвозмездного пользования, ед.				в оперативном управлении учреждения, ед.		по договорам аренды, ед.		по договорам безвозмездного пользования, ед.	
на отчетную дату	в среднем за год	на отчетную дату	в среднем за год	на отчетную дату	в среднем за год	на отчетную дату	в среднем за год	на отчетную дату	в среднем за год	на отчетную дату	в среднем за год	на отчетную дату	в среднем за год	на отчетную дату	в среднем за год	на отчетную дату	в среднем за год	на отчетную дату	в среднем за год	на отчетную дату	в среднем за год	на отчетную дату	в среднем за год		
1	2	3	4	5	6	7	8	9	10	11	12	13	14	15	16	17	18	19	20	21	22	23	24	25	26
Наземные транспортные средства	1000	56	56	55	55			1	1	5	5	5	5					7	7	7	7				
автомобили легковые (за исключением автомобилей скорой медицинской помощи)	1100									5	5	5	5												
автомобили скорой медицинской помощи	1200	43	43	43	43																				
автомобили грузовые, за	1300																	1	1	1	1				

4. Сведения о расходах на содержание транспортных средств





Наименование показателя	Код строки	Расходы на содержание транспортных средств												
		всего за отчетный период	в том числе:											уплата транспортно-го налога
			на обслуживание транспортных средств						содержание гаражей		заработная плата обслуживающего персонала			
			расходы на горюче-смазочные материалы	Приобретение (замена) колес, шин, дисков	расходы на ОСАГО	расходы на добровольное страхование	ремонт, включая приобретение запасных частей	Техобслуживание сторонними организациями	аренда гаражей, парковочных мест	содержание гаражей	Водителей	Обслуживающего персонала гаражей	Административного персонала гаражей	
1	2	3	4	5	6	7	8	9	10	11	12	13	14	15
Наземные транспортные средства	1000	58 578 310	12 081 600	708 290	299 603		1 176 460	286 137			40 362 537	609 182	2 912 180	142 321
Автомобили легковые (за исключением автомобилей скорой медицинской помощи)	1100	1 004 007	927 640	32 752	20 625		20 550	-						2 440
Автомобили скорой медицинской помощи	1200	13 094 423	10 687 555	675 538	247 111		1 122 951	277 037						84 231
автомобили грузовые, за исключением специальных	1300	31 094	22 125	-	4 691		0	-						4 278
специальные грузовые автомашины	1400	221 957	177 000	-	14 609		0	-						30 348
автобусы	1500	147 980	75 530	-	11 463		32 959	9 100						18 928

тракторы самоходные комбайны	1600	194 950	191 750	-	1 104		0	-						2 096
мотосани, снегоходы	1700													
прочие самоходные машины и механизмы на пневматическом и гусеничном ходу	1800													
мотоциклы, мотороллеры	1900													
Воздушные судна	2000													
вертолеты	2200													
Итого	9000	58 578 310	12 081 600	708 290	299 603		1 176 460	286 137			40 362 537	609 182	2 912 180	142 321

25. Указываются транспортные средства, в отношении которых принято решение о списании, ожидается согласование органом, осуществляющим функции и полномочия учредителя.

26. Указываются транспортные средства, используемые в целях уборки территории, вывоза мусора, перевозки имущества (грузов), а также в целях перевозки людей.

Лист согласования
Отчета о результатах деятельности государственного учреждения и об использовании
закрепленного за ним государственного имущества государственных учреждений,
подведомственных Министерству здравоохранения Свердловской области
на 2023 год и плановый период 2024 и 2025 годов
ГАУЗ СО «Территориальный центр медицины катастроф»

Подразделение Министерства	Ответственный за согласование Отчета	Номер раздела, формы	Сведения, которые согласуются в разделе Отчета	Дата согласования	Замечания	Подпись
Отдел бухгалтерского учета и отчетности	Анищенкова Л.Н.	Раздел 2 форма 8, форма 9, форма 11	- сведения о просроченной кредиторской задолженности; - сведения о задолженности по ущербу, недостачам, хищениям денежных средств и материальных ценностей; - сведения о счетах учреждения, открытых в кредитных организациях;	13.03.24	нет	
Отдел финансового планирования и перспективного экономического развития	Усольцева Е.А.	Раздел 2 формы 5 -7, форма 10	- информация об осуществлении деятельности, связанной с выполнением работ или оказанием услуг, в соответствии с обязательствами перед страховщиком по обязательному медицинскому страхованию; - объем финансового обеспечения выполнения государственного задания на оказание (выполнение) государственных услуг (работ), развитие учреждения в рамках программ, утвержденных в соответствии с законодательством Российской Федерации, деятельности, связанной с выполнением работ или оказанием услуг, в соответствии с обязательствами перед страховщиком	13.03.2024 13.03.2024 14.03.2024	пр. 10 ✓ 17.03.2024 19.03.2024	  

			<p>по обязательному медицинскому страхованию;</p> <p>- сведения о суммах доходов, полученных учреждением от оказания (выполнения) частично платных, полностью платных услуг (работ), при осуществлении основных видов деятельности сверх государственного задания и иных видов деятельности в году, предшествующем отчетному году;</p> <p>- сведения о численности сотрудников и оплате труда;</p>			
Юридический отдел	Белошевич С.О. <i>Селепуховская С.Е.</i>	Раздел 1 формы 1 – 3	<p>- состав наблюдательного совета учреждения;</p> <p>- перечень документов, на основании которых учреждение осуществляет свою деятельность (Устав);</p> <p>- перечень видов деятельности, которые учреждение вправе осуществлять в соответствии с его учредительными документами;</p>	<i>14.05.2024</i>		<i>Рисф</i>
Отдел информационно-аналитической работы	Грязнов И.М.	Раздел 2 форма 4	- отчет о выполнении государственного задания на оказание государственных услуг (выполнение работ);			<i>ГР</i>
ГКУ СО «Финансово-хозяйственное управление»	Успенских А.Б.	Раздел 3 формы 12 – 19	<p>- сведения об общей балансовой (остаточной) стоимости имущества, закрепленного за учреждением на праве оперативного управления, в отчетном году;</p> <p>- сведения об общей площади и количестве объектов имущества, закрепленного за учреждением на праве оперативного управления, а также находящегося у учреждения на основании договора аренды или безвозмездного пользования;</p> <p>- сведения о недвижимом имуществе, за исключением земельных участков,</p>	<i>13.03.2024</i>	<i>Смирнов</i> <i>Востручев</i>	<i>С</i>

			<p>закрепленном на праве оперативного управления;</p> <ul style="list-style-type: none">- сведения о земельных участках, предоставленных на праве постоянного (бессрочного) пользования;- сведения о недвижимом имуществе, используемом по договору аренды;- сведения о недвижимом имуществе, используемом по договору безвозмездного пользования (договору ссуды);- сведения об особо ценном движимом имуществе (за исключением транспортных средств);- сведения о транспортных средствах.			
--	--	--	---	--	--	--