

Решение наблюдательного совета:

Отчет соответствует поставленным целям и задачам ГАУ "КЦСОН г. Полевского".

Отчет необходимо опубликовать в «Областной газете» и на официальном сайте [www.pravo.gov66.ru](http://www.pravo.gov66.ru).

УТВЕРЖДАЮ

Директор

наименование должности лица,  
утверждающего документ)

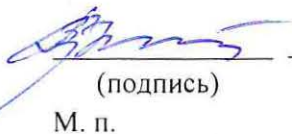
Подольская Л.Р.

(расшифровка подписи)

(подпись)

М. п.

« 21 » марта 2018 г.



Фотеев В.В.

(подпись)

(расшифровка подписи)

М. п.

« 21 » марта 2018 г.

## ОТЧЕТ

**о результатах деятельности государственного автономного учреждения социального обслуживания Свердловской области и об использовании закрепленного за ним государственного имущества**

Государственное автономное учреждение социального обслуживания населения Свердловской области «Комплексный центр социального обслуживания населения города Полевского»

(наименование государственного учреждения Свердловской области)

за период с 1 января по 31 декабря 2017 года

### Раздел 1. Общие сведения об учреждении

<p>Полное наименование государственного учреждения</p>	<p>Государственное автономное учреждение социального обслуживания населения Свердловской области «Комплексный центр социального обслуживания населения города Полевского»</p>
<p>Реквизиты правового акта, в соответствии с которым создано государственное учреждение</p>	<p>Постановление Правительства Свердловской области от 03.12.2013 г. № 1481-ПП «О создании государственного автономного учреждения социального обслуживания населения Свердловской области «Комплексный центр социального обслуживания населения города Полевского» путем изменения</p>

	типа существующего Государственного бюджетного учреждения социального обслуживания населения Свердловской области «Комплексный центр социального обслуживания населения города Полевского»
Юридический адрес учреждения	623384, Свердловская область, г. Полевской, ул. Бажова, дом 9
Наименование органа, осуществляющего функции и полномочия учредителя	Свердловская область.
Руководитель (должность, фамилия, имя, отчество)	Подольская Лариса Реевна
Срок действия трудового договора с руководителем: начало окончание	01.01.2017г. 31.12.2018г

1.1. Перечень основных видов деятельности, иных видов деятельности, осуществляемых в году, предшествующему отчетному, в отчетном году, в соответствии с его учредительными документами

№ п/п	Код ОКВЭД	Вид деятельности
Основные виды деятельности Учреждения		
	88.10	Предоставление социальных услуг без обеспечения проживания престарелым и инвалидам
Иные виды деятельности, не являющиеся основными		
	86.90.9	Деятельность в области медицины прочая, не включенная в другие группировки
	86.21	Общая врачебная практика

1.2. Перечень услуг (работ), которые оказываются потребителям за плату в случаях, предусмотренных нормативными правовыми (правовыми) актами, с указанием потребителей указанных услуг (работ)

№ п/п	Наименование услуги (работы)	Категории потребителей услуги (работы)	Нормативный правовой (правовой) акт
1	2	3	4
1	Предоставление социального обслуживания в стационарной форме	Гражданам частично утративший способность либо возможности	Постановление Региональной энергетической

		<p>осуществлять самообслуживание, самостоятельно передвигаться, обеспечивать основные жизненные потребности в силу заболевания, травмы возраста или наличия инвалидности</p>	<p>комиссии Свердловской области от 18.11.2015 г. №162-ПК «Об утверждении предельных тарифов на социальные услуги на основании подушевых нормативов финансирования социальных услуг в Свердловской области, предоставляемые организациями социального обслуживания, находящимися в ведении Свердловской области»</p>
2	<p>Предоставление социального обслуживания в полустационарной форме</p>	<p>Гражданин частично утративший способность либо возможности осуществлять самообслуживание, самостоятельно передвигаться, обеспечивать основные жизненные потребности в силу заболевания, травмы возраста или наличия инвалидности</p>	<p>Постановление Региональной энергетической комиссии Свердловской области от 18.11.2015 г. №162-ПК «Об утверждении предельных тарифов на социальные услуги на основании подушевых нормативов финансирования социальных услуг в Свердловской области, предоставляемые организациями социального обслуживания, находящимися в ведении Свердловской области»</p>
3	<p>Предоставление социального обслуживания в форме на дому</p>	<p>Гражданин частично утративший способность либо возможности осуществлять самообслуживание, самостоятельно передвигаться,</p>	<p>Постановление Региональной энергетической комиссии Свердловской области от 18.11.2015 г. №162-ПК</p>

		обеспечивать основные жизненные потребности в силу заболевания, травмы возраста или наличия инвалидности	«Об утверждении предельных тарифов на социальные услуги на основании подушевых нормативов финансирования социальных услуг в Свердловской области, предоставляемые организациями социального обслуживания, находящимися в ведении Свердловской области»
--	--	--	--

1.3. Перечень разрешительных документов, на основании которых учреждение осуществляет деятельность (свидетельство о государственной регистрации учреждения, лицензии и другие разрешительные документы) в году, предшествующем отчетному, в отчетном году

№ п/п	Наименование документа	Реквизиты документа (№ и дата)	Срок действия документа
1	2	3	4
	Устав, утвержденный Постановлением Правительства Свердловской области от 03.12.2013г. № 1481-ПП «О создании государственного автономного учреждения социального обслуживания населения Свердловской области «Комплексный центр социального обслуживания населения города Полевского» путем изменения типа существующего Государственного бюджетного учреждения социального обслуживания населения Свердловской области «Комплексный центр социального обслуживания населения города Полевского»	№ 1481-ПП СО от 03.12.2013г.	Без срока
	Лицензия на право медицинской деятельности	№ ЛО-66-01-003038 от 04.12.2014г.	Без срока

## 1.4. Сведения о количестве штатных единиц учреждения

Категория сотрудников	Количество штатных единиц		Фактическая численность		Уровень образования						Причины изменения количества штатных единиц
					высшее		среднее специальное		прочее		
	на начало года	на конец года	на начало года	на конец года	на начало года	на конец года	на начало года	на конец года	на начало года	на конец года	
1	2	3	4	5	6	7	8	9	10	11	12
Количество штатных единиц	192,5	192,5	161	158	32	27	53	52	62	63	

## 1.5. Средняя заработная плата сотрудников учреждения

Наименование показателя	Значение показателя	
	Год, предшествующий отчетному	Отчетный год
1	2	3
Средняя (годовая) заработная плата, рублей	19581,00	20479,00

1.6. Состав наблюдательного совета государственного автономного учреждения

Состав наблюдательного совета государственного автономного учреждения в году, предшествующем отчетному		
Номер строки	Фамилия, имя, отчество	Должность
1	2	3
1.	Председатель: Фотеев Владимир Варламович	Председатель совета ветеранов открытого акционерного общества «Северский трубный завод» (по согласованию)
2.	Секретарь: Рыбникова Маргарита Владимировна	Специалист отдела кадров ГАУ «КЦСОН г. Полевского»
	Члены комиссии:	
3.	Маевская Ирина Владимировна	Начальник отдела организации и контроля деятельности по опеке и попечительству Министерства социальной политики Свердловской области
4.	Непогодина Ксения Юрьевна	Главный специалист отдела по управлению государственными предприятиями и учреждениями департамента по корпоративному управлению Министерства по управлению государственным имуществом Свердловской области
5.	Еремина Елена Леонидовна	Экономист ГАУ «КЦСОН г. Полевского»

Состав наблюдательного совета государственного автономного учреждения в отчетном году		
Номер строки	Фамилия, имя, отчество	Должность
1	2	3
1.	Председатель: Фотеев Владимир Варламович	Председатель совета ветеранов открытого акционерного общества «Северский трубный завод» (по согласованию)
2.	Секретарь: Рыбникова Маргарита Владимировна	Специалист отдела кадров ГАУ «КЦСОН г. Полевского»
	Члены комиссии:	

3.	Маевская Ирина Владимировна	Начальник отдела организации и контроля деятельности по опеке и попечительству Министерства социальной политики Свердловской области
4.	Непогодина Ксения Юрьевна	Главный специалист отдела по управлению государственными предприятиями и учреждениями департамента по корпоративному управлению Министерства по управлению государственным имуществом Свердловской области
5.	Еремина Елена Леонидовна	Экономист ГАУ «КЦСОН г. Полевского»

## Раздел 2. Результат деятельности учреждения

### 2.1. Сведения о балансовой (остаточной) стоимости нефинансовых активов (в рублях в части показателей, имеющих денежное выражение)

Номер строки	Наименование показателей	Значение показателя		
		Год, предшествующий отчетному	Отчетный год	Изменение, %
1	2	3	4	5
1.	Балансовая (остаточная) стоимость нефинансовых активов, рублей			
2.	Балансовая стоимость, рублей	19138196,86	22938315,32	19,9
3.	Остаточная стоимость, рублей	7755017,12	10318894,68	33,1

2.2. Общая сумма выставленных требований в возмещение ущерба по недостаткам и хищениям материальных ценностей, денежных средств, а также от порчи материальных ценностей (установлено за год) – 0,00 рублей.

2.3. Изменения (увеличение, уменьшение) дебиторской и кредиторской задолженности учреждения в разрезе поступлений (выплат), предусмотренных Планом финансово-хозяйственной деятельности государственного учреждения (далее – План) относительно предыдущего отчетного года (в процентах) с указанием причин образования просроченной кредиторской задолженности, а также дебиторской задолженности, нереальной к взысканию, в том числе по видам финансового обеспечения, а также дебиторской задолженности, нереальной к взысканию, в том числе по видам финансового обеспечения (в рублях в части показателей, имеющих денежное выражение)

Номер строки	Наименование показателей	Значение показателя			Примечание
		Год, предшествующий отчетному	Отчетный год	Изменение, %	
1	2	3	4	5	6
1.	Дебиторская задолженность в разрезе поступлений (выплат), всего (стр.2+стр.3):	44594000,00	153403518,00	244,0	
2.	Дебиторская задолженность по доходам:	44594000,00	153403518,00	244,0	
2.1.	Дебиторская задолженность по доходам, начисленным за счет субсидии на финансовое обеспечение выполнения государственного задания	44594000,00	153403518,00	244,0	
2.2.	Дебиторская задолженность по доходам, полученным за счет целевых субсидий				
2.3.	Дебиторская задолженность по доходам, полученным за счет поступлений от оказания услуг (выполнения работ) на платной основе, от иной приносящей доход деятельности, грантов				
3.	Дебиторская задолженность по выданным авансам, всего:				
	в том числе:				
	по оплате труда				
	по начислениям на выплаты по оплате труда				
	по прочим выплатам				
	по социальным и иным выплатам населению				
	по услугам связи				
	по транспортным услугам				
	по коммунальным услугам				
	по работам, услугам по содержанию имущества				



1	2	3	4	5	6
	по прочим работам, услугам				
	по прочим расходам, в том числе по налогам, сборам и иным платежам				
	по приобретению основных средств				
	по приобретению материальных запасов				
4.	Дебиторская задолженность, нереальная к взысканию				
5.	Кредиторская задолженность по расчетам – всего,	1655709,09	35594,00	97,9	
	в том числе:				
	по оплате труда	890260,27	0,00	100,0	
	по начислениям на выплаты по оплате труда	575973,65	0,00	100,0	
	по прочим выплатам				
	по социальным и иным выплатам населению				
	по услугам связи				
	по транспортным услугам				
	по коммунальным услугам	80043,02	0,00	100,0	
	по арендной плате				
	по работам, услугам по содержанию имущества	61120,15	0,00	100,0	
	по прочим работам, услугам				
	по прочим расходам, в том числе по налогам, сборам и иным платежам	48312,00	35594,00	26,3	
	по приобретению основных средств				
	по приобретению материальных запасов				
6.	Просроченная кредиторская задолженность, итого:				

При отсутствии числовых значений строки не заполняются.

## 2.4. Суммы доходов, полученных учреждением от оказания платных услуг (выполнения работ)

Номер строки	Наименование услуги (работы)	Суммы доходов, полученных от оказания (выполнения) платных услуг (работ), рублей
1	2	3
1	Предоставление социального обслуживания в стационарной форме	2922611,36
2	Предоставление социального обслуживания в полустационарной форме	425968,91
3	Предоставление социального обслуживания в форме на дому	543840,42
4	Платные услуги, в рамках уставной деятельности Учреждения	303230,00
	<b>ИТОГО</b>	<b>4195650,69</b>

2.5. Сведения об исполнении государственного задания на оказание государственных услуг (выполнение работ) за отчетный финансовый год

Номер строки	Наименование услуги (работы) в соответствии с доведенным государственным заданием	Объем предоставляемых государственных услуг за год, предшествующий отчетному, в натуральных показателях		Объем финансового обеспечения за год, предшествующий отчетному, рублей	
		задание	информация об исполнении	план	факт
1	2	3	4	5	6
1	Предоставление консультационных и методических услуг	2 003	2 103	144504,49	144504,49
2	Предоставление социального обслуживания в стационарной форме включая оказание социально-бытовых услуг, социально-медицинских услуг, социально-психологических услуг, социально-педагогических услуг, социально-трудовых услуг, социально-правовых услуг, услуг в целях повышения коммуникативного потенциала получателей социальных услуг, имеющих ограничения жизнедеятельности, в том числе детей-инвалидов	26	26	2894606,20	2894606,20
3	Предоставление социального обслуживания в полустационарной форме включая оказание социально-бытовых услуг, социально-медицинских услуг, социально-психологических услуг, социально-педагогических услуг, социально-трудовых услуг, социально-правовых услуг, услуг в целях повышения коммуникативного потенциала получателей социальных услуг, имеющих ограничения жизнедеятельности, в том числе детей-инвалидов, срочных социальных услуг	5 020	5 270	15970043,81	15970043,81
4	Предоставление социального обслуживания в форме на дому включая	730	741	23026889,41	23026889,41

	оказание социально-бытовых услуг, социально-медицинских услуг, социально-психологических услуг, социально-педагогических услуг, социально-трудовых услуг, социально-правовых услуг, услуг в целях повышения коммуникативного потенциала получателей социальных услуг, имеющих ограничения жизнедеятельности, в том числе детей-инвалидов, срочных социальных услуг				
	<b>ИТОГО</b>			<b>42036043,91</b>	<b>42036043,91</b>

Номер строки	Наименование услуги (работы) в соответствии с доведенным государственным заданием	Объем предоставляемых государственных услуг за отчетный год, в натуральных показателях		Объем финансового обеспечения за отчетный год, рублей	
		задание	информация об исполнении	план	факт
1	2	3	4	5	6
1	Предоставление социального обслуживания в стационарной форме включая оказание социально-бытовых услуг, социально-медицинских услуг, социально-психологических услуг, социально-педагогических услуг, социально-трудовых услуг, социально-правовых услуг, услуг в целях повышения коммуникативного потенциала получателей социальных услуг, имеющих ограничения жизнедеятельности, в том числе детей-инвалидов	3,00	3,05	638174,54	1505683,35
2	Предоставление социального обслуживания в стационарной форме	23,00	22,95	1887464,24	4445742,02
3	Предоставление социального обслуживания в полустационарной форме включая оказание социально-бытовых услуг, социально-медицинских услуг, социально-психологических услуг, социально-педагогических услуг, социально-трудовых услуг, социально-правовых услуг, услуг в целях повышения коммуникативного потенциала получателей социальных услуг, имеющих ограничения жизнедеятельности, в том числе	4890	4963	17962102,26	13640476,20



	социально-педагогических услуг, социально-трудовых услуг, социально-правовых услуг, услуг в целях повышения коммуникативного потенциала получателей социальных услуг, имеющих ограничения жизнедеятельности, в том числе детей-инвалидов								
3	Предоставление социального обслуживания в полустационарной форме включая оказание социально-бытовых услуг, социально-медицинских услуг, социально-психологических услуг, социально-педагогических услуг, социально-трудовых услуг, социально-правовых услуг, услуг в целях повышения коммуникативного потенциала получателей социальных услуг, имеющих ограничения жизнедеятельности, в том числе детей-инвалидов, срочных социальных услуг	78,07							
4	Предоставление социального обслуживания в форме на дому включая оказание социально-бытовых услуг, социально-медицинских услуг, социально-психологических услуг, социально-педагогических услуг, социально-трудовых услуг, социально-правовых услуг, услуг в целях повышения коммуникативного потенциала получателей социальных	800,02							

	услуг, имеющих ограничения жизнедеятельности, в том числе детей-инвалидов, срочных социальных услуг								
5	Предоставление социального обслуживания в стационарной форме		127650,48	135642,47	6,3	125293,33	8,3	121491,65	3,1
6	Предоставление социального обслуживания в полустационарной форме		971,52	1595,57	64,2	892,15	78,8	1586,39	77,8
7	Предоставление социального обслуживания в форме на дому		821,04	1334,60	62,5	1303,87	2,4	1657,30	27,1

### 2.7. Общее количество потребителей, воспользовавшихся услугами (работами) учреждения

Номер строки	Наименование услуги (работы) в соответствии с доведенным государственным заданием	Общее количество потребителей по всем видам услуг, человек		Количество потребителей, воспользовавшихся бесплатными услугами (работами), человек		Количество потребителей, воспользовавшихся частично платными услугами (работами), человек		Количество потребителей, воспользовавшихся полностью платными услугами (работами), человек	
		за год, предшествующий отчетному	за отчетный год	за год, предшествующий отчетному	за отчетный год	за год, предшествующий отчетному	за отчетный год	за год, предшествующий отчетному	за отчетный год
1	2	3	4	5	6	7	8	9	10
1	Предоставление консультационных и	5310		5310		0		0	

	методических услуг								
2	Предоставление социального обслуживания в стационарной форме включая оказание социально-бытовых услуг, социально-медицинских услуг, социально-психологических услуг, социально-педагогических услуг, социально-трудовых услуг, социально-правовых услуг, услуг в целях повышения коммуникативного потенциала получателей социальных услуг, имеющих ограничения жизнедеятельности, в том числе детей-инвалидов	599		97		3		499	
3	Предоставление социального обслуживания в полустационарной форме включая оказание социально-бытовых услуг, социально-медицинских услуг, социально-психологических услуг, социально-педагогических услуг, социально-трудовых услуг, социально-правовых услуг, услуг в целях повышения коммуникативного потенциала получателей социальных услуг, имеющих ограничения жизнедеятельности, в том числе детей-инвалидов, срочных социальных услуг	5270		5002		209		59	
4	Предоставление социального обслуживания в форме на дому включая оказание социально-бытовых услуг, социально-медицинских услуг, социально-психологических услуг, социально-педагогических услуг, социально-трудовых услуг, социально-правовых услуг, услуг в целях повышения	879		407		16		456	



	коммуникативного потенциала получателей социальных услуг, имеющих ограничения жизнедеятельности, в том числе детей-инвалидов, срочных социальных услуг								
	Всего	<b>12058</b>		<b>10816</b>		<b>228</b>		<b>1014</b>	

Номер строки	Наименование услуги (работы) в соответствии с доведенным государственным заданием	Общее количество потребителей по всем видам услуг, человек		Количество потребителей, воспользовавшихся бесплатными услугами (работами), человек		Количество потребителей, воспользовавшихся частично платными услугами (работами), человек		Количество потребителей, воспользовавшихся полностью платными услугами (работами), человек	
		за год, предшествующий отчетному	за отчетный год	за год, предшествующий отчетному	за отчетный год	за год, предшествующий отчетному	за отчетный год	за год, предшествующий отчетному	за отчетный год
1	2	3	4	5	6	7	8	9	10
1	Предоставление социального обслуживания в стационарной форме включая оказание социально-бытовых услуг, социально-медицинских услуг, социально-психологических услуг, социально-педагогических услуг, социально-трудовых услуг, социально-правовых услуг, услуг в целях повышения коммуникативного потенциала получателей социальных услуг, имеющих ограничения жизнедеятельности, в том числе детей-инвалидов		72		72		0		0

2	Предоставление социального обслуживания в полустационарной форме включая оказание социально-бытовых услуг, социально-медицинских услуг, социально-психологических услуг, социально-педагогических услуг, социально-трудовых услуг, социально-правовых услуг, услуг в целях повышения коммуникативного потенциала получателей социальных услуг, имеющих ограничения жизнедеятельности, в том числе детей-инвалидов, срочных социальных услуг		5176		5176		0		0
3	Предоставление социального обслуживания в форме на дому включая оказание социально-бытовых услуг, социально-медицинских услуг, социально-психологических услуг, социально-педагогических услуг, социально-трудовых услуг, социально-правовых услуг, услуг в целях повышения коммуникативного потенциала получателей социальных услуг, имеющих ограничения жизнедеятельности, в том числе детей-инвалидов, срочных социальных услуг		360		360		0		0
4	Предоставление социального обслуживания в стационарной форме		526		0		1		525
	Предоставление социального обслуживания в полустационарной форме		325		0		239		86
5	Предоставление социального обслуживания в форме на дому		501		0		18		483
	Всего		6960		5608		258		1094

## 2.8. Сведения о количестве жалоб потребителей и принятых по результатам их рассмотрения мерах

Номер строки	Количество жалоб потребителей	Информация о принятых мерах по результатам рассмотрения жалоб потребителей
1	2	3
1	0	-

## 2.9. Суммы кассовых и плановых поступлений и выплат, предусмотренных Планом

Наименование показателя	Код по бюджетной классификации Российской Федерации, код целевой субсидии	Суммы плановых поступлений и выплат							Суммы кассовых поступлений (с учетом возвратов) и выплат (с учетом восстановленных кассовых выплат)							Исполнение, %	Примечание
		Всего	в том числе:						Всего	в том числе:							
			субсидия на финансовое обеспечение выполнения государственного задания	Целевые субсидии	поступления от оказания услуг (выполнения работ) на платной основе и от иной приносящей доход деятельности, в том числе:					гранты	субсидия на финансовое обеспечение выполнения государственного задания	Целевые субсидии	поступления от оказания услуг (выполнения работ) на платной основе и от иной приносящей доход деятельности, в том числе:				
в рамках государственного задания, установленного учреждению	за рамками государственного задания, установленного учреждению	от иной приносящей доход деятельности			гранты	в рамках государственного задания, установленного учреждению	за рамками государственного задания, установленного учреждению	от иной приносящей доход деятельности	гранты								
1	2	3	4	5	6	7	8	9	10	11	12	13	14	15	16	17	18
Поступления от доходов, всего:	X	55279082,29	47006000,00	3760550,00	3892420,69		450111,60	170000,00	55279082,29	47006000,00	3760550,00	3892420,69		450111,60	170000,00	100	
в том числе: доходы от собственности (указать какие)			X	X	X	X		X		X	X	X	X		X		

1	2	3	4	5	6	7	8	9	10	11	12	13	14	15	16	17	18
			X	X	X	X		X		X	X	X	X		X		
доходы от оказания услуг, работ		51201650,69	47006000,00	X	3892420,69		303230,00	X	51201650,69	47006000,00	X	3892420,69		303230,00	X	100	
доходы от штрафов, пени, иных сумм принудительного изъятия			X	X	X	X		X		X	X	X	X		X		
прочие доходы	180	316881,60	-	-	-	-	146881,60	170000,00	316881,60	-	-	-	-	146881,60	170000,00	100	
в том числе: пожертвования	180	146881,60	X	X	X	X	146881,60	X	146881,60	X	X	X	X	146881,60	X	100	
гранты	180	170000,00	X	X	X	X	X	170000,00	170000,00	X	X	X	X	X	170000,00	100	
доходы от операций с активами			X	X	X	X		X		X	X	X	X		X		
в том числе: доходы от сдачи металлолома			X	X	X	X		X		X	X	X	X		X		
иные субсидии, предоставленные из бюджета (в соответствии с заключенным соглашением о предоставлении субсидий на иные цели.)	180	3760550,00	X	3760550,00	X	X	X	X	3760550,00	X	3760550,00	X	X	X	X	100	
в том числе: (перечислить)			X		X	X	X	X		X		X	X	X	X		

1	2	3	4	5	6	7	8	9	10	11	12	13	14	15	16	17	18	
субсидии на оснащение организаций, осуществляющих социальную реабилитацию инвалидов, в том числе детей-инвалидов, реабилитационным и абилитационным оборудованием, компьютерной техникой и оргтехникой	015.3.980	3310300,00		3310300,00					3310300,00		3310300,00						100	
субсидии на формирование и совершенствование системы комплексной реабилитации и абилитации инвалидов, в том числе детей-инвалидов в Свердловской области, за счет средств субсидии из федерального бюджета	015.3.980-0001	250000,00		250000,00					250000,00		250000,00						100	
субсидии на приобретение, ремонт, поверку, обслуживание технических средств реабилитации, адаптации и ухода для оказания	015.3.980-0002	167000,00		167000,00					167000,00		167000,00						100	

1	2	3	4	5	6	7	8	9	10	11	12	13	14	15	16	17	18
социальных услуг по временному обеспечению техническими средствами реабилитации, адаптации и ухода за счет средств областного бюджета с учетом софинансирования из федерального бюджета в форме субсидии																	
субсидии на обучение компьютерной грамотности неработающих пенсионеров за счет средств федерального бюджета	015.3.029	33250,00		33250,00					33250,00		33250,00					100	
Поступление финансовых активов, всего		55279082,29	47006000,00	3760550,00	3892420,69	-	450111,60	170000,00	55279082,29	47006000,00	3760550,00	3892420,69	-	450111,60	170000,00	100	
в том числе: прочие поступления																	
выплаты по расходам, всего:																	
в том числе: на выплаты персоналу всего		45143907,40	45143907,40						45143907,40	45143907,40						100	
из них: оплата труда	111	34489339,94	34489339,94	X					34489339,94	34489339,94	X					100	

1	2	3	4	5	6	7	8	9	10	11	12	13	14	15	16	17	18
начисления на выплаты по оплате труда	119	10652793,43	10652793,43	X					10652793,43	10652793,43	X					100	
из них: выплата пособия по уходу за ребенком до 1,5 лет	119	264459,04	264459,04	X					264459,04	264459,04	X					100	
прочие выплаты	112	1774,03	1774,03	X					1774,03	1774,03	X					100	
командировочные расходы				X							X						
социальные и иные выплаты населению				X							X						
уплату налогов, сборов и иных платежей, всего		199700,46	187573,00	X	12127,46			X	199700,46	187573,00	X	12127,46			X	100	
из них: налог на имущество	851	190918,00	187573,00	X	3345,00			X	190918,00	187573,00	X	3345,00			X	100	
земельный налог				X				X			X				X		
прочие налоги, сборы и иные платежи (указать какие)				X				X			X				X		
транспортный налог	852	4598,00		X	4598,00			X	4598,00		X	4598,00			X	100	
прочие налоги, сборы и иные платежи	853	4184,46			4184,46				4184,46			4184,46				100	



1	2	3	4	5	6	7	8	9	10	11	12	13	14	15	16	17	18
(пени)																	
расходы на закупку товаров, работ, услуг, всего	244	9935474,43	1674519,60	3760550,00	3880293,23		450111,60	170000,00	9935474,43	1674519,60	3760550,00	3880293,23		450111,60	170000,00	100	
из них: услуги связи	244	132264,82	20677,01	X	92353,02		19234,79		132264,82	20677,01	X	92353,02		19234,79		100	
транспортные услуги				X							X						
коммунальные услуги	244	1839512,35	1066410,44	X	744273,88		28828,03		1839512,35	1066410,44	X	744273,88		28828,03		100	
арендная плата				X							X						
работы, услуги по содержанию имущества, всего	244	986596,96	150005,40		733379,48		103212,08		986596,96	150005,40		733379,48		103212,08		100	
в том числе: текущий ремонт зданий и сооружений																	
прочие работы, услуги	244	1010320,17	317625,94	283250,00	285063,95		124380,28		1010320,17	317625,94	283250,00	285063,95		124380,28		100	
прочие расходы																	
увеличение стоимости основных средств	244	3640163,60		3310300,00	77538,00		82325,60	170000,00	3640163,60		3310300,00	77538,00		82325,60	170000,00	100	
увеличение стоимости материальных запасов, всего	244	2326616,53	119800,81	167000,00	1947684,90		92130,82		2326616,53	119800,81	167000,00	1947684,90		92130,82		100	

1	2	3	4	5	6	7	8	9	10	11	12	13	14	15	16	17	18
из них: приобретение продуктов питания	244	1309845,59			1309845,59				1309845,59			1309845,59				100	
приобретение медикаментов	244	7104,00			7104,00				7104,00			7140,00				100	
приобретение дров, угля																	
Выбытие финансовых активов, всего		55279082,29	47006000,00	3760550,00	3892420,69	-	450111,60	170000,00	55279082,29	47006000,00	3760550,00	3892420,69	-	450111,60	170000,00	100	
в том числе: прочие выбытия																	
Остаток средств на начало года		0	0	0	0	-	0	0	0	0	0	0	-	0	0		
Остаток средств на конец года		0	0	0	0	-	0	0	0	0	0	0	-	0	0		

2.10. Объем финансового обеспечения развития государственного автономного учреждения в рамках программ, утвержденных в установленном порядке (субсидии на иные цели, субсидии на осуществление капитальных вложений)

Номер строки	Наименование мероприятия	Объем финансового обеспечения за год, предшествующий отчетному		Объем финансового обеспечения за отчетный год	
		план	факт	план	факт
1	2	3	4	5	6
1	Приобретение, ремонт, поверка, обслуживание технических средств ухода, реабилитации и адаптации в целях оказания социальных услуг по временному обеспечению инвалидов и граждан, находящихся в трудной жизненной ситуации, техническими средствами ухода, реабилитации	80000,00	80000,00		
2	Мероприятия по обучению компьютерной грамотности неработающих пенсионеров за счёт средств федерального бюджета	172760,00	172760,00	33250,00	33250,00
3	Формирование предложений по нормативам обеспеченности организациями, осуществляющими реабилитационные и абилитационные мероприятия инвалидам и детям-инвалидам в регионе, разработка проекта типовой модели межведомственного взаимодействия, территориального планирования организаций, осуществляющих комплексную			250000,00	250000,00

	реабилитацию и абилитацию инвалидов, в том числе детей-инвалидов				
4	Оснащение организаций, осуществляющих социальную реабилитацию инвалидов, в том числе детей-инвалидов, реабилитационным и абилитационным оборудованием, компьютерной техникой и оргтехникой			3310300,00	3310300,00
5	Приобретение технических средств для оказания социальных услуг по временному обеспечению техническими средствами ухода, реабилитации и адаптации, в том числе с целью проведения реабилитационных мероприятий в домашних условиях			167000,00	167000,00
	<b>ИТОГО</b>	252760,00	252760,00	3760550,00	3760550,00

2.11. Общие суммы прибыли государственного автономного учреждения после налогообложения в отчетном периоде, образовавшейся в связи с оказанием государственным автономным учреждением частично платных и полностью платных услуг (работ)

Номер строки	Наименование показателя	Год, предшествующий отчетному	Отчетный год
1	2	3	4
1.	Общая сумма прибыли после налогообложения в отчетном периоде, образовавшаяся в связи с оказанием государственным автономным учреждением услуг (работ), всего, в том числе:	0,00	0,00
2.	от оказания частично платных услуг (работ), рублей	0,00	0,00
3.	от оказания полностью платных услуг (работ), рублей	0,00	0,00

## Раздел 3. Об использовании имущества, закрепленного за учреждением

## 3.1. Общая балансовая (остаточная) стоимость имущества государственного автономного учреждения Свердловской области

Номер строки	Наименование показателя	На начало отчетного года		На конец отчетного года	
		Балансовая стоимость	Остаточная стоимость	Балансовая стоимость	Остаточная стоимость
1	2	3	4	5	6
1.	Общая балансовая (остаточная) стоимость имущества государственного автономного учреждения, находящегося у учреждения на праве оперативного управления, всего, в том числе	17392243,61	7755017,12	20947388,79	10318894,68
1.1.	Общая балансовая (остаточная) стоимость недвижимого имущества, находящегося у учреждения на праве оперативного управления	10326752,82	7427918,73	10326752,82	7330452,45
1.2.	Общая балансовая (остаточная) стоимость особо ценного недвижимого имущества, находящегося у учреждения оперативного управления	7065490,79	327098,39	10620635,97	2988442,23
2.	Общая балансовая (остаточная) стоимость недвижимого имущества, находящегося у учреждения на праве оперативного управления и переданного в аренду				

1	2	3	4	5	6
3.	Общая балансовая (остаточная) стоимость недвижимого имущества, находящегося у учреждения на праве оперативного управления и переданного в безвозмездное пользование				
4.	Общая балансовая (остаточная) стоимость движимого имущества, находящегося у учреждения на праве оперативного управления	7065490,79	327098,39	10620635,97	2988442,23
5.	Общая балансовая (остаточная) стоимость движимого имущества, находящегося у учреждения на праве оперативного управления и переданного в аренду				
6.	Общая балансовая (остаточная) стоимость движимого имущества, находящегося у учреждения на праве оперативного управления и переданного в безвозмездное пользование				

### 3.2. Сведения о недвижимом имуществе, находящемся у учреждения на праве оперативного управления

Номер строки	Наименование объектов недвижимого имущества	Количество объектов		Общая площадь, кв. м	
		на начало отчетного года	на конец отчетного года	на начало отчетного года	на конец отчетного года
1	2	3	4	5	6
1.	Нежилое помещение (этаж 1,2) ул. Бажова, д.9	1	1	988,9	988,9
2.	Нежилое помещение Столовая ул. Бажова, д.9	1	1	157,3	157,3
3.	Нежилое помещение (по поэтажному плану 1 этаж корпус 1) ул. Черемушки, д.24	1	1	46,7	46,7
4.	Бокс гаражный №2	1	1	31,5	31,5
5.	Бокс гаражный №3	1	1	30,8	30,8

### 3.3. Сведения о недвижимом имуществе, находящемся у учреждения на праве оперативного управления и переданного в аренду

Номер строки	Наименование объектов недвижимого имущества, переданного в аренду в отчетном году	Общая площадь объектов недвижимого имущества, переданных в аренду, кв. м		Основание (дата и номер договора аренды, срок действия, наименование арендатора)	Доходы, полученные от сдачи имущества в аренду, тыс. рублей	Доходы, полученные от возмещения расходов на коммунальное обслуживание и эксплуатационные услуги
		на начало отчетного года	на конец отчетного года			
1	2	3	4	5	6	7
-	-	-	-	-	-	-


### 3.4. Сведения о недвижимом имуществе, находящемся у учреждения на праве оперативного управления и переданного в безвозмездное пользование

Номер строки	Наименование объектов недвижимого имущества, переданного в безвозмездное пользование в отчетном году	Общая площадь объектов недвижимого имущества, кв. м		Доходы, полученные от возмещения расходов на коммунальное обслуживание и эксплуатационные услуги, рублей
		на начало отчетного года	на конец отчетного года	
1	2	3	4	5
-	-	-	-	-


### 3.5. Сведения о земельных участках

Номер строки	Адрес	Площадь, кв. м	Кадастровая стоимость, руб.	Документ (свидетельство), подтверждающий право пользования земельным участком (данные заполняются по всем земельным участкам, как с оформленным правом пользования, так и неоформленным)	Площадь земельного участка, используемая при оказании государственной услуги (выполнении работы)	Площадь земельного участка, не используемая при оказании государственной услуги (выполнении работы)
1	2	3	4	5	6	7
-	-	-	-	-	-	-

Главный бухгалтер государственного учреждения Свердловской области

  
Симогина С.В.  
 (подпись) (расшифровка подписи)

Руководитель государственного учреждения Свердловской области

  
Подольская Л.Р.  
 (подпись) (расшифровка подписи)

